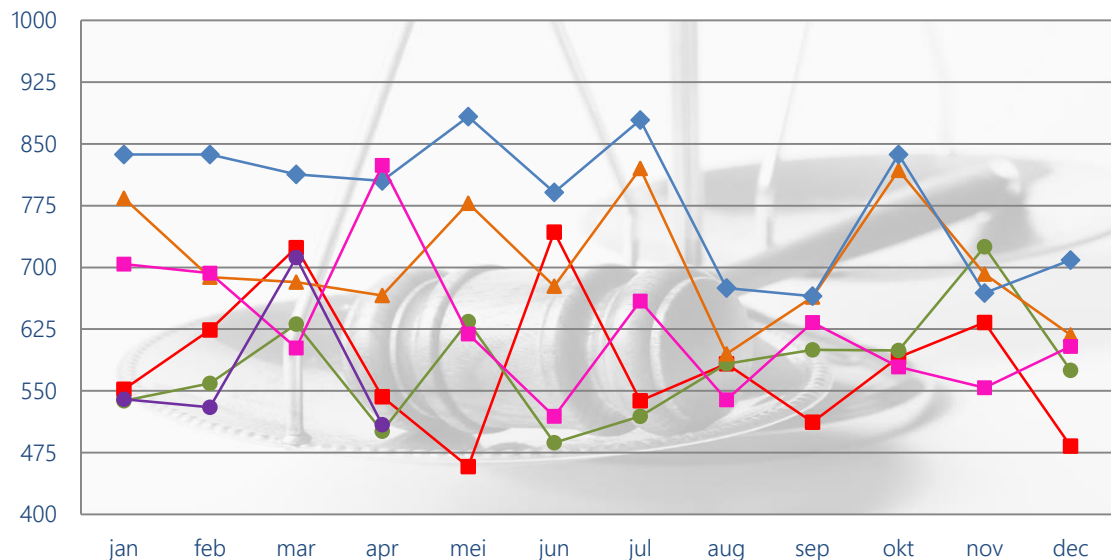
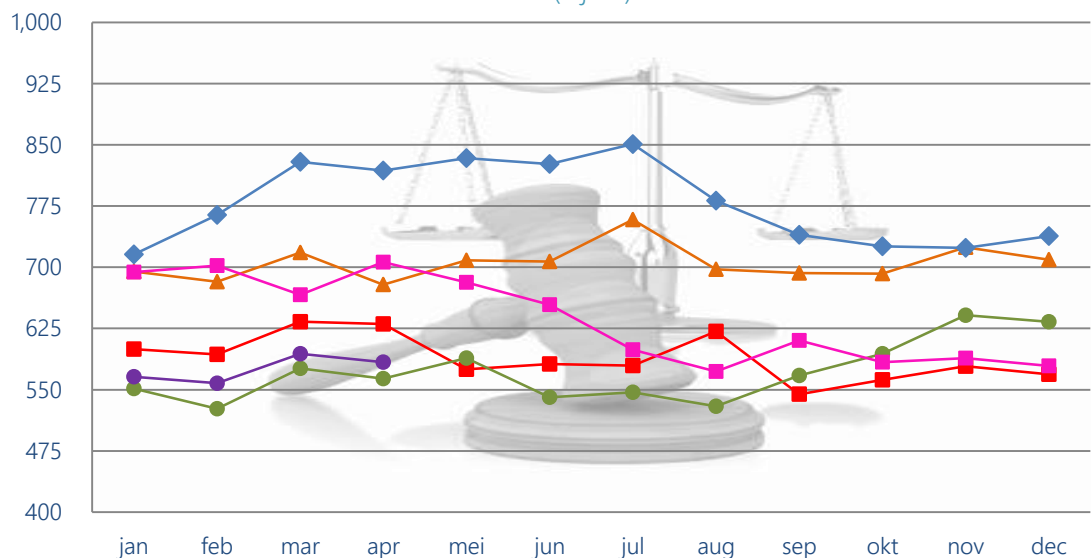


Faillissementen
Maandelijks verloop
(5 jaar)



Faillissementen
Voortschrijdend gem. 3 maanden
(5 jaar)

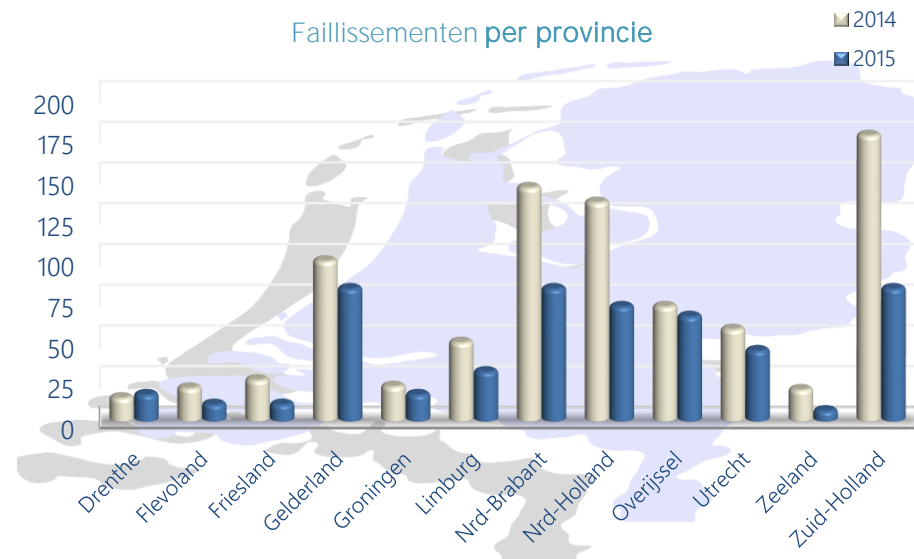


Samenvatting:

In april 2015 lag het aantal faillissementen 38% lager dan in dezelfde maand vorig jaar. Wat hierin een rol speelt, is dat april 2014 een extra uitspraakdag kende ten opzichte van dit jaar. Het totaal aantal faillissementen in april 2015 bedroeg 509.

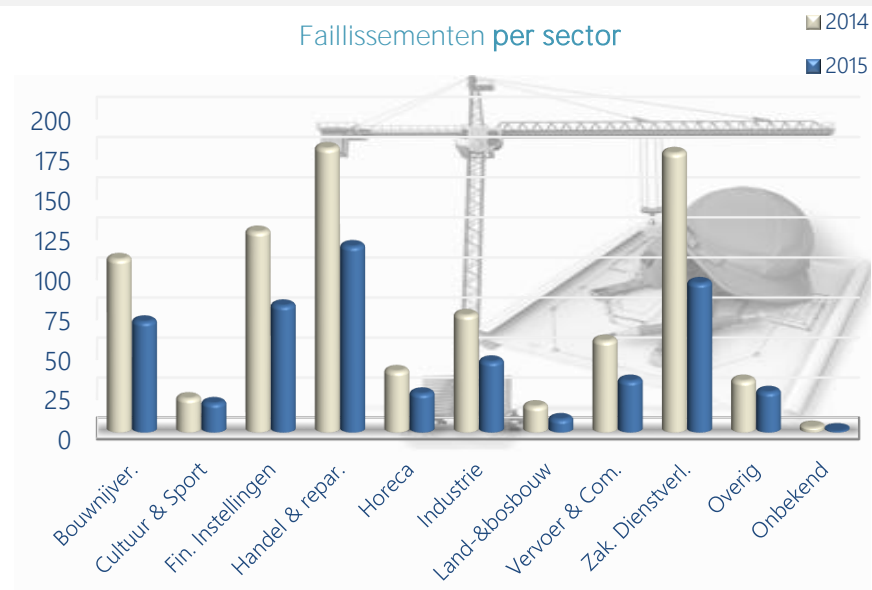
Het voortschrijdend gemiddelde over 3 maanden ligt nog steeds onder de vijf voorgaande jaren met uitzondering van 2011.

April	2014	2015	%	Totaal #	.%
Drenthe	14	16	14%	64,014	0.02%
Flevoland	20	10	-50%	54,815	0.02%
Friesland	25	10	-60%	89,452	0.01%
Gelderland	98	81	-17%	302,094	0.03%
Groningen	21	16	-24%	75,034	0.02%
Limburg	48	30	-38%	146,685	0.02%
Nrd-Brabant	143	81	-43%	384,697	0.02%
Nrd-Holland	134	70	-48%	531,860	0.01%
Overijssel	70	64	-9%	154,053	0.04%
Utrecht	56	43	-23%	219,530	0.02%
Zeeland	19	6	-68%	53,213	0.01%
Zuid-Holland	175	81	-54%	540,367	0.01%
Onbekend	1	1	0%	8,917	0.01%
Totaal	824	509	-38%	2,624,731	0.02%



Over provincies: Alleen in de provincie Drenthe had men te maken met een daling van het aantal faillissementen in april. In de overige provincies is sprake van een stijging in het aantal faillissementen. De verschillen tussen de provincies zijn groot, ontwikkelingen lopen uiteen van -68% tot +14%. Relatief gezien (afgezet tegen het totaal aantal bedrijven in de provincie) vonden in de Provincie Overijssel, gevolgd door de Provincie Gelderland de meeste faillissementen plaats.

April	2014	2015	%	Totaal #	.%
Bouwnijver.	108	69	-36%	167,957	0.04%
Cultuur & Sport	21	18	-14%	476,034	0.00%
Fin. Instellingen	125	79	-37%	452,874	0.02%
Handel & repar.	177	116	-34%	308,428	0.04%
Horeca	38	24	-37%	62,489	0.04%
Industrie	73	44	-40%	73,200	0.06%
Land-&bosbouw	16	8	-50%	80,607	0.01%
Vervoer & Com.	57	32	-44%	146,111	0.02%
Zak. Dienstverl.	174	93	-47%	545,477	0.02%
Overig	32	25	-22%	299,924	0.01%
Onbekend	3	1	-67%	11,630	0.01%
Totaal	824	509	-38%	2,624,731	0.02%



Over sectoren: In de alle sectoren is sprake van een daling van het aantal faillissementen. De grootste daling vond plaats in de sector Land- & bosbouw. In de sector Industrie vond relatief gezien (afgezet tegen het totaal aantal bedrijven in de sector) de meeste faillissementen plaats.