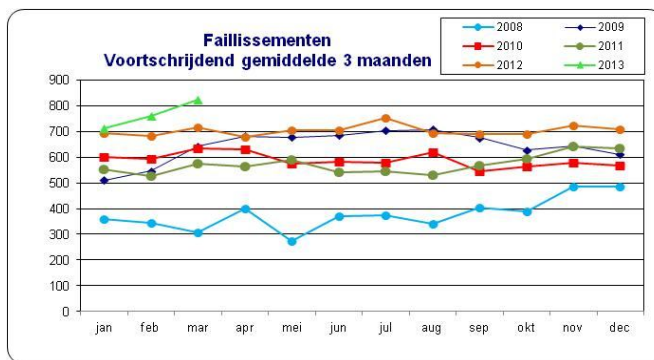
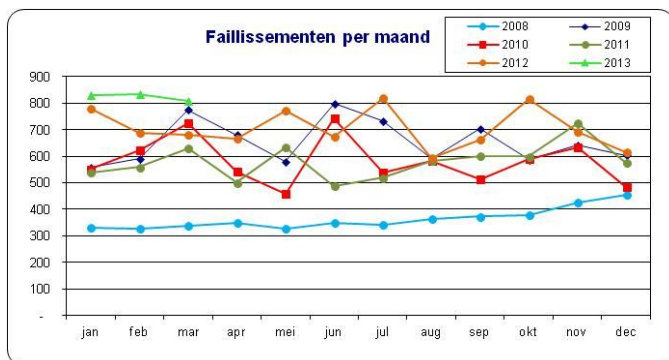


D&B Faillissementen Statistiek

- Maart 2013 -

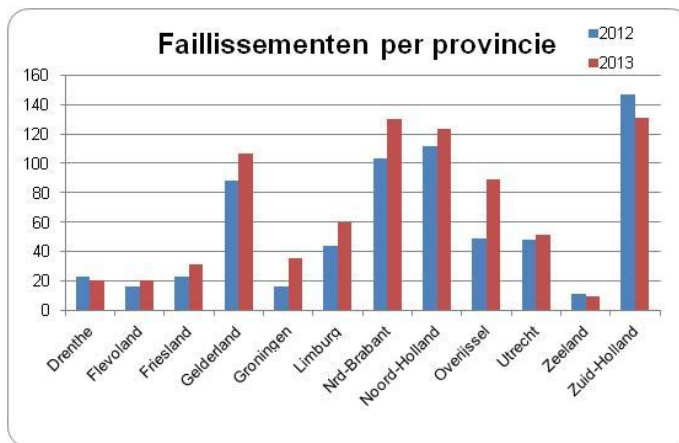


Decide with Confidence



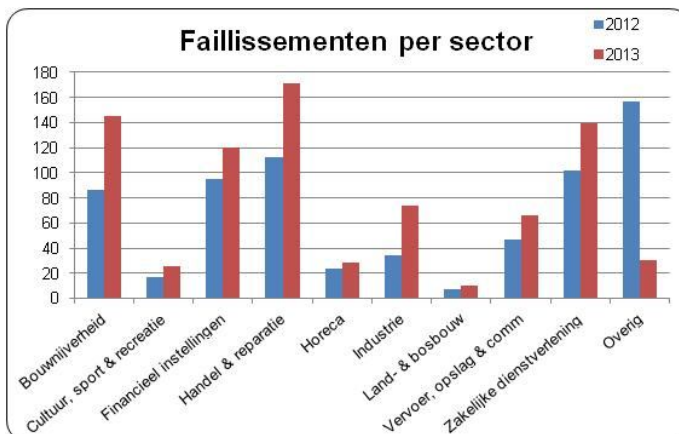
In maart 2013 ligt het aantal faillissementen 19% hoger dan in dezelfde maand vorig jaar. Deze stijging brengt het totaal aantal bedrijven dat bankroet ging in maart op 809. Dit is lager dan in januari en februari 2013. Het voortschrijdend gemiddelde over 3 maanden blijft stijgen en bereikt het hoogste aantal sinds het begin van de crisis (gemiddeld 825).

Maat	2012	2013	%	#	
Drenthe	23	20	-13%	60,403	0.03%
Flevoland	16	20	25%	50,953	0.04%
Friesland	23	31	35%	84,166	0.04%
Gelderland	88	107	22%	281,737	0.04%
Groningen	16	35	119%	70,260	0.05%
Limburg	44	60	36%	137,945	0.04%
Nrd-Brabant	103	130	26%	361,587	0.04%
Noord-Holland	112	123	10%	491,636	0.03%
Overijssel	49	89	82%	143,919	0.06%
Utrecht	48	51	6%	202,905	0.03%
Zeeland	11	9	-18%	50,356	0.02%
Zuid-Holland	147	131	-11%	504,097	0.03%
Totaal	682	809	19%	2,447,827	0.03%



De enige drie provincies met een daling in het aantal faillissementen zijn Zeeland, Drenthe en Zuid-Holland. De ontwikkelingen zijn zeer uiteenlopend van -18% tot +119%. Zuid-Holland, Noord-Brabant en Noord-Holland waren in maart de provincies met veruit de meeste faillissementen. Relatief gezien (afgezet tegen het totaal aantal bedrijven in de provincie) gaat Overijssel wederom aan kop, gevolgd door Groningen.

Maat	2012	2013	%	#	
Bouwnijverheid	86	145	69%	160,674	0.09%
Cultuur, sport & recreatie	17	26	53%	441,689	0.01%
Financieel instellingen	95	120	26%	431,527	0.03%
Handel & reparatie	112	171	53%	296,286	0.06%
Horeca	24	28	17%	58,402	0.05%
Industrie	34	74	118%	69,293	0.11%
Land- & bosbouw	7	10	43%	76,684	0.01%
Vervoer, opslag & comm	47	66	40%	136,928	0.05%
Zakelijke dienstverlening	102	139	36%	508,041	0.03%
Overig	157	30	-81%	268,303	0.01%
Totaal	682	809	19%	2,447,827	0.03%



De grootste stijging is te zien in de sector Industrie. De grootste daling zien we deze maand in de sector Overig (die bestaat uit de sectoren Nutsbedrijven, Zorg & Welzijn, Delfstofwinning, Openbaar Bestuur en Onderwijs). En opnieuw vonden in de sectoren Industrie en Bouwnijverheid relatief gezien (afgezet tegen het totaal aantal bedrijven in de sector) de meeste faillissementen plaats.