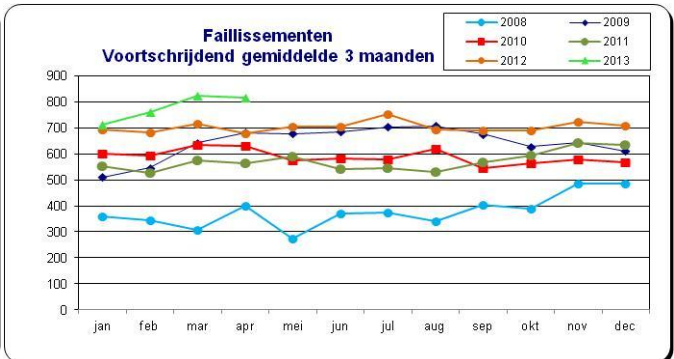
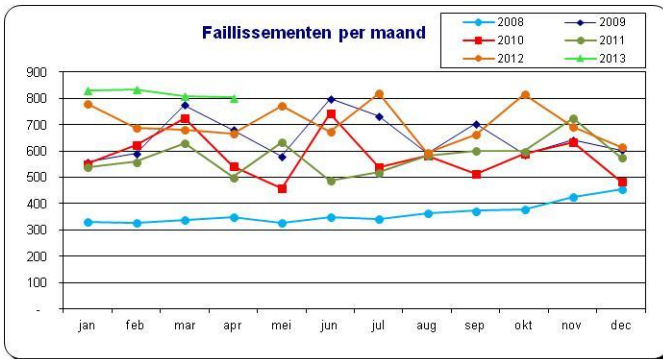


# D&B Faillissementen Statistiek

## - April 2013 -

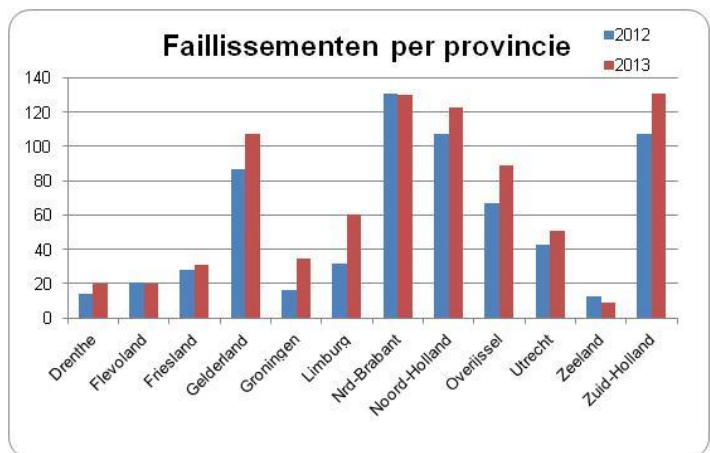


Decide with Confidence



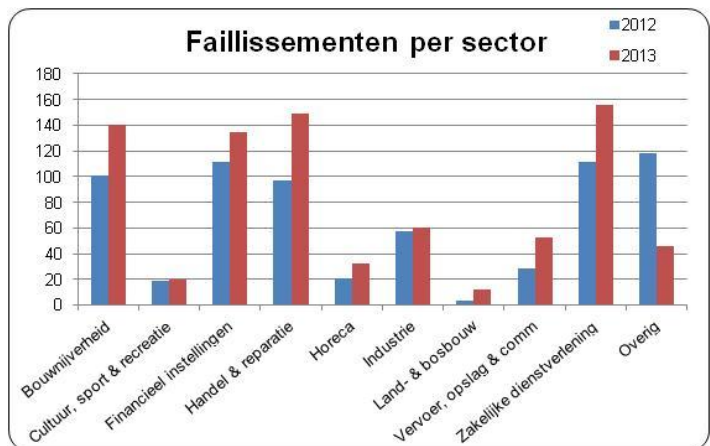
In april 2013 ligt het aantal faillissementen 21% hoger dan in dezelfde maand vorig jaar. Deze stijging brengt het totaal aantal bedrijven dat bankroet ging in maart op 803. Dit is het laagste aantal faillissementen van 2013. Het voortschrijdend gemiddelde over 3 maanden daalt licht, maar ligt nog steeds boven de 800, wat in voorgaande jaren nooit eerder is behaald.

April	2012	2013	%	#	
Drenthe	14	20	43%	60,432	0.03%
Flevoland	21	20	-5%	51,116	0.04%
Friesland	28	31	11%	84,338	0.04%
Gelderland	87	107	23%	282,214	0.04%
Groningen	16	35	119%	70,469	0.05%
Limburg	32	60	88%	138,103	0.04%
Nrd-Brabant	131	130	-1%	362,398	0.04%
Noord-Holland	107	123	15%	492,776	0.02%
Overijssel	67	89	33%	144,180	0.06%
Utrecht	43	51	19%	203,356	0.03%
Zeeland	13	9	-31%	50,282	0.02%
Zuid-Holland	107	131	22%	505,438	0.03%
<b>Totaal</b>	<b>666</b>	<b>803</b>	<b>21%</b>	<b>2,453,056</b>	<b>0.03%</b>



De enige drie provincies met een daling in het aantal faillissementen zijn Zeeland, Flevoland en Noord-Brabant. De ontwikkelingen zijn zeer uiteenlopend van -31% tot +119%. In de provincie Groningen waren in april veruit de meeste faillissementen. Relatief gezien (afgezet tegen het totaal aantal bedrijven in de provincie) gaat Overijssel wederom aan kop, gevolgd door Groningen.

April	2012	2013	%	#	
Bouwnijverheid	101	140	39%	160,725	0.09%
Cultuur, sport & recreatie	19	20	5%	442,989	0.00%
Financieel instellingen	111	135	22%	432,458	0.03%
Handel & reparatie	97	149	54%	270,759	0.06%
Horeca	21	32	52%	58,420	0.05%
Industrie	57	60	5%	69,332	0.09%
Land- & bosbouw	3	12	300%	76,729	0.02%
Vervoer, opslag & comm	28	53	89%	137,290	0.04%
Zakelijke dienstverlening	111	156	41%	496,868	0.03%
Overig	118	46	-61%	307,486	0.01%
<b>Totaal</b>	<b>666</b>	<b>803</b>	<b>21%</b>	<b>2,453,056</b>	<b>0.03%</b>



De grootste stijging is te zien in de sector Land- & bosbouw met 300%. De grootste daling zien we deze maand in de sector Overig (die bestaat uit de sectoren Nutsbedrijven, Zorg & Welzijn, Delfstofwinning, Openbaar Bestuur en Onderwijs). En opnieuw vonden in de sectoren Industrie en Bouwnijverheid relatief gezien (afgezet tegen het totaal aantal bedrijven in de sector) de meeste faillissementen plaats.