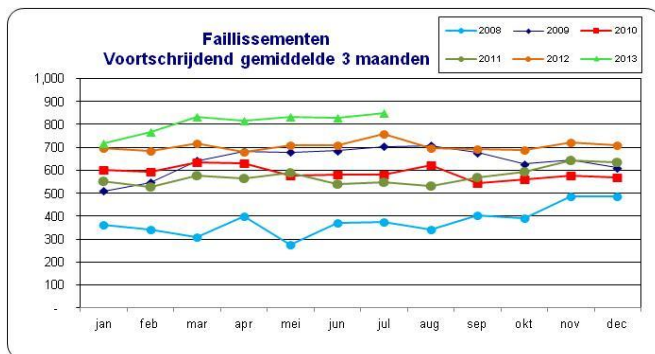
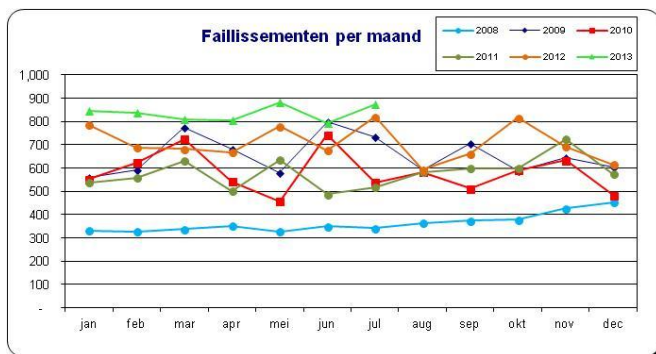


# D&B Faillissementen Statistiek

## - Juli 2013 -

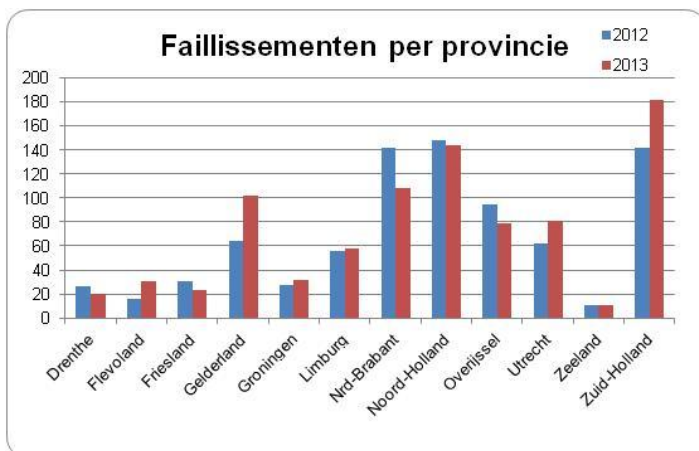


Decide with Confidence



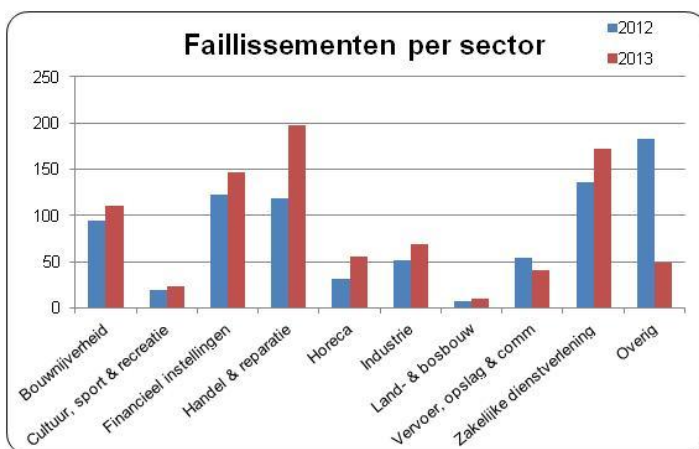
In juli 2013 ligt het aantal faillissementen 7% hoger dan in dezelfde maand vorig jaar. Deze stijging brengt het totaal aantal bedrijven dat bankroet ging in juli op 874. Het voortschrijdend gemiddelde over 3 maanden is gestegen tot een recordhoogte sinds het begin van de economische crisis.

Juli	2012	2013	%	#	
Drenthe	26	20	-23%	60,889	0.03%
Flevoland	16	31	94%	51,625	0.06%
Friesland	31	23	-26%	85,134	0.03%
Gelderland	64	102	59%	284,634	0.04%
Groningen	27	32	19%	71,135	0.04%
Limburg	56	58	4%	139,238	0.04%
Nrd-Brabant	142	108	-24%	365,753	0.03%
Noord-Holland	148	144	-3%	497,564	0.03%
Overijssel	95	79	-17%	145,212	0.05%
Utrecht	62	81	31%	205,272	0.04%
Zeeland	11	11	0%	50,709	0.02%
Zuid-Holland	142	181	27%	509,614	0.04%
<b>Totaal</b>	<b>820</b>	<b>874</b>	<b>7%</b>	<b>2,474,855</b>	<b>0.04%</b>



In de provincies Friesland, Noord-Brabant, Drenthe en Overijssel is een daling te zien in het aantal faillissementen, ten opzichte van vorig jaar. De verschillen tussen de provincies zijn zeer groot, van -26% tot +94%. In de provincies Flevoland en Gelderland vinden is de stijging in juli het grootst. Relatief gezien (afgezet tegen het totaal aantal bedrijven in de provincie) vinden in Flevoland en Overijssel de meeste faillissementen plaats.

Juli	2012	2013	%	#	
Bouwnijverheid	95	110	16%	161,590	0.07%
Cultuur, sport & recreatie	19	23	21%	446,975	0.01%
Financieel instellingen	123	147	20%	436,165	0.03%
Handel & reparatie	119	197	66%	271,090	0.07%
Horeca	32	56	75%	58,938	0.10%
Industrie	52	69	33%	69,684	0.10%
Land- & bosbouw	7	10	43%	76,999	0.01%
Vervoer, opslag & comm	54	41	-24%	138,879	0.03%
Zakelijke dienstverlening	136	172	26%	502,176	0.03%
Overig	183	49	-73%	312,359	0.02%
<b>Totaal</b>	<b>820</b>	<b>874</b>	<b>7%</b>	<b>2,474,855</b>	<b>0.04%</b>



De grootste stijgingen zijn te zien in de sectoren Horeca en Handel & reparatie. De grootste daling zien we opnieuw in de sector Overig (die bestaat uit de sectoren Nutsbedrijven, Zorg & Welzijn, Delfstofwinning, Openbaar Bestuur en Onderwijs). Maar ook in de sector Vervoer, opslag & communicatie is er sprake van een daling. In de sectoren Industrie en Horeca vonden relatief gezien (afgezet tegen het totaal aantal bedrijven in de sector) de meeste faillissementen plaats.