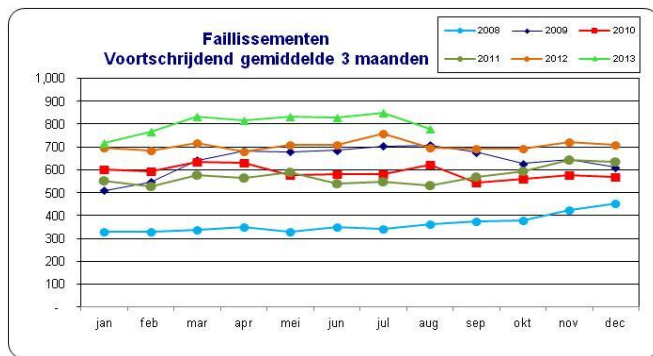
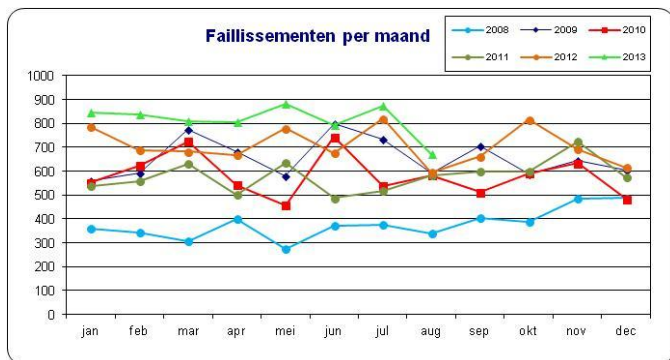


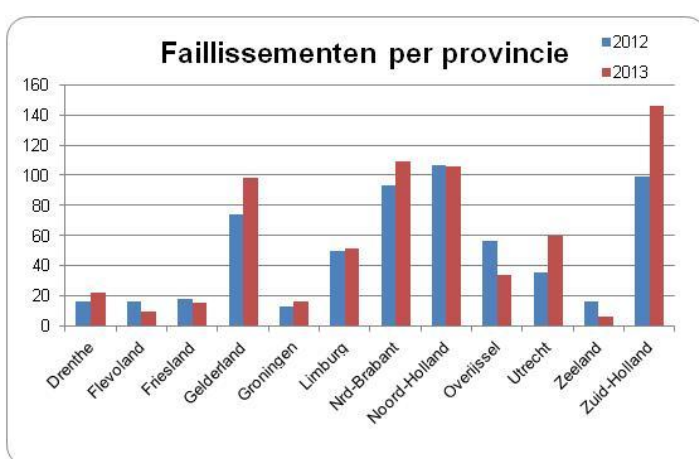
D&B Faillissementen Statistiek

- Augustus 2013 -



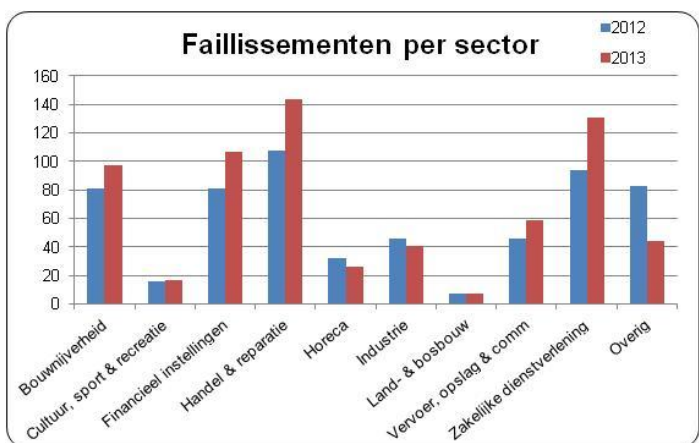
In augustus 2013 ligt het aantal faillissementen 13% hoger dan in dezelfde maand vorig jaar. Deze stijging brengt het totaal aantal bedrijven dat bankroet ging in augustus op 673. Net als twee voorgaande jaren is het absolute aantal uitspraken in augustus relatief laag. Het voortschrijdend gemiddelde over 3 maanden is gedaald, maar ligt nog altijd hoger dan in 2012.

Augustus	2012	2013	%	#	
Drenthe	16	22	38%	60,946	0.04%
Flevoland	16	9	-44%	51,783	0.02%
Friesland	18	15	-17%	85,214	0.02%
Gelderland	74	98	32%	285,109	0.03%
Groningen	13	16	23%	71,163	0.02%
Limburg	50	51	2%	139,460	0.04%
Nrd-Brabant	93	109	17%	366,429	0.03%
Noord-Holland	107	106	-1%	497,989	0.02%
Overijssel	56	34	-39%	145,436	0.02%
Utrecht	35	60	71%	205,662	0.03%
Zeeland	16	6	-63%	50,801	0.01%
Zuid-Holland	99	146	47%	510,611	0.03%
Totaal	595	673	13%	2,478,700	0.03%



In de provincies Zeeland, Flevoland, Overijssel en Friesland is een daling te zien in het aantal faillissementen ten opzichte van vorig jaar. De verschillen tussen de provincies zijn zeer groot, ontwikkelingen lopen uiteen van -63% tot +71%. De provincie Utrecht kende de grootste stijging in augustus. Relatief gezien (afgezet tegen het totaal aantal bedrijven in de provincie) vonden in Drenthe en Limburg de meeste faillissementen plaats.

Augustus	2012	2013	%	#	
Bouwnijverheid	81	97	20%	161,597	0.06%
Cultuur, sport & recreatie	16	17	6%	448,081	0.00%
Financieel instellingen	81	107	32%	437,602	0.02%
Handel & reparatie	108	144	33%	270,455	0.05%
Horeca	32	26	-19%	58,925	0.04%
Industrie	46	41	-11%	69,627	0.06%
Land- & bosbouw	7	7	0%	76,991	0.01%
Vervoer, opslag & comm	46	59	28%	139,087	0.04%
Zakelijke dienstverlening	94	131	39%	503,174	0.03%
Overig	83	44	-47%	313,161	0.01%
Totaal	595	673	13%	2,478,700	0.03%



De grootste stijgingen zijn te zien in de sectoren Zakelijke dienstverlening, Handel & reparatie en Financiële instellingen. De grootste daling zien we opnieuw in de sector Overig (die bestaat uit de sectoren Nutsbedrijven, Zorg & Welzijn, Delfstofwinning, Openbaar Bestuur en Onderwijs). Maar ook in de sectoren Horeca en Industrie is er sprake van een daling. In de sectoren Bouwnijverheid en Industrie vonden relatief gezien (afgezet tegen het totaal aantal bedrijven in de sector) de meeste faillissementen plaats.