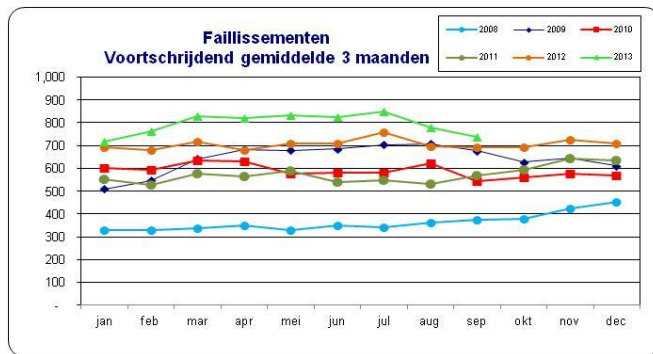
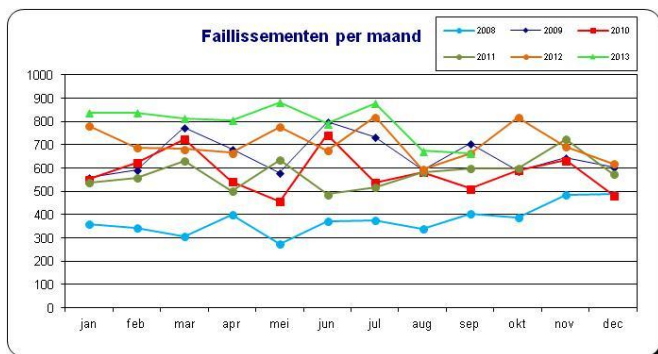


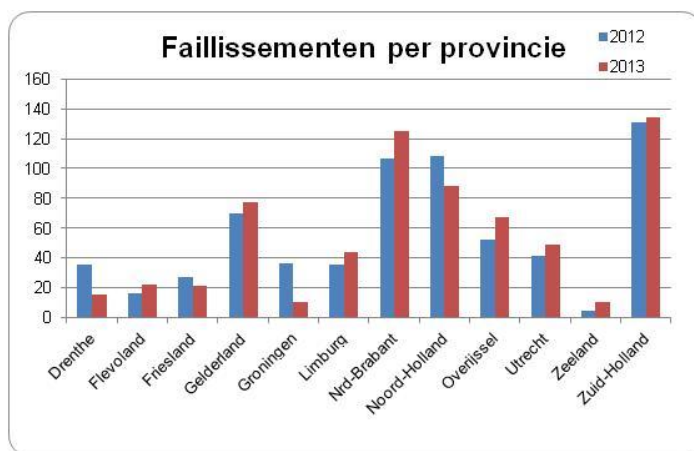
D&B Faillissementen Statistiek

- September 2013 -



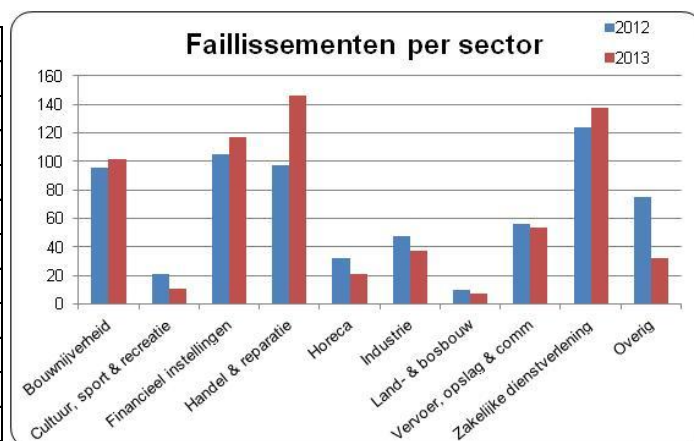
In september 2013 lag het aantal faillissementen op hetzelfde niveau als in dezelfde maand vorig jaar. Voor het eerst dit jaar geen stijging. Het voortschrijdend gemiddelde over 3 maanden is ook weer gedaald en komt in de buurt van het gemiddelde in 2012.

September	2012	2013	%	#	
Drenthe	35	15	-57%	61,130	0.02%
Flevoland	16	22	38%	52,115	0.04%
Friesland	27	21	-22%	85,615	0.02%
Gelderland	70	77	10%	286,359	0.03%
Groningen	36	10	-72%	71,480	0.01%
Limburg	35	44	26%	140,069	0.03%
Nrd-Brabant	107	125	17%	367,640	0.03%
Noord-Holland	108	88	-19%	500,706	0.02%
Overijssel	52	67	29%	145,970	0.05%
Utrecht	41	49	20%	206,724	0.02%
Zeeland	4	10	150%	50,853	0.02%
Zuid-Holland	131	134	2%	512,634	0.03%
Totaal	664	665	0%	2,489,397	0.03%



In de noordelijke provincies Groningen, Drenthe, Friesland en Noord-Holland is een daling te zien ten opzichte van vorig jaar. De provincie Zeeland kende de grootste stijging in september, al zijn de absolute aantallen hier klein. Relatief gezien (afgezet tegen het totaal aantal bedrijven in de provincie) vonden in Overijssel de meeste faillissementen plaats.

September	2012	2013	%	#	
Bouwnijverheid	96	102	6%	161,837	0.06%
Cultuur, sport & recreatie	21	11	-48%	449,862	0.00%
Financieel instellingen	105	117	11%	439,692	0.03%
Handel & reparatie	97	146	51%	270,886	0.05%
Horeca	32	21	-34%	59,259	0.04%
Industrie	48	37	-23%	69,849	0.05%
Land- & bosbouw	10	7	-30%	77,090	0.01%
Vervoer, opslag & comm	56	54	-4%	139,825	0.04%
Zakelijke dienstverlening	124	138	11%	505,660	0.03%
Overig	75	32	-57%	315,437	0.01%
Totaal	664	665	0%	2,489,397	0.03%



De grootste stijging is te zien in de sector Handel & reparatie. De grootste daling zien we opnieuw in de sector Overig (die bestaat uit de sectoren Nutsbedrijven, Zorg & Welzijn, Delfstofwinning, Openbaar Bestuur en Onderwijs). Ook in de sectoren Cultuur, Sport & Recreatie, Horeca en de Industrie was sprake van een behoorlijke daling. In de sector Bouwnijverheid, vonden relatief gezien (afgezet tegen het totaal aantal bedrijven in de sector) de meeste faillissementen plaats, gevolgd door Handel & Reparatie en Industrie.