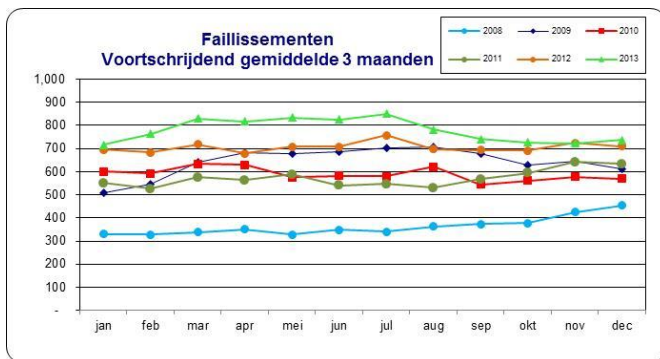
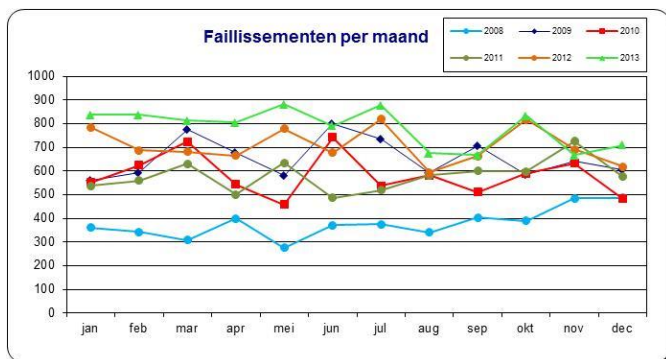


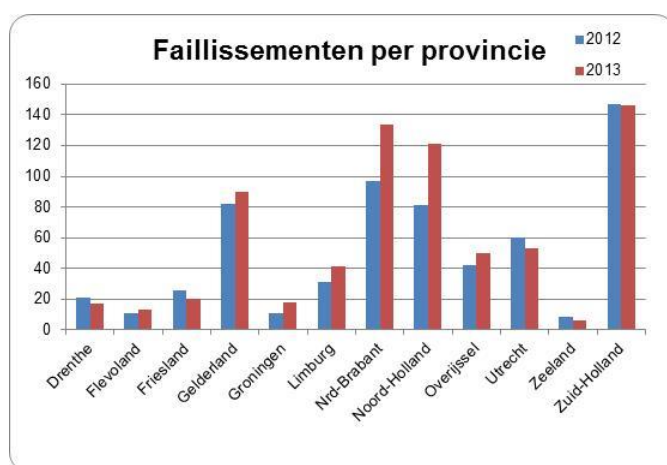
D&B Faillissementen Statistiek

- December 2013 -



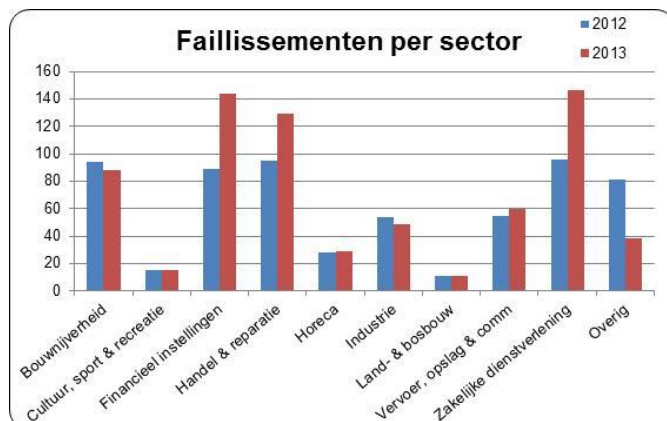
In december 2013 lag het aantal faillissementen 15% hoger dan in dezelfde maand vorig jaar. Het totaal aantal faillissementen in december kwam daarmee op 709, hoger dan in de vijf voorgaande jaren. Het voortschrijdend gemiddelde over 3 maanden is slechts 2% gestegen ten opzichte van 2012.

December	2012	2013	%	#	
Drenthe	21	17	-19%	61,661	0.03%
Flevoland	11	13	18%	52,738	0.02%
Friesland	26	20	-23%	86,226	0.02%
Gelderland	82	90	10%	289,441	0.03%
Groningen	11	18	64%	71,980	0.03%
Limburg	31	41	32%	141,674	0.03%
Nrd-Brabant	97	134	38%	370,806	0.04%
Noord-Holland	81	121	49%	506,603	0.02%
Overijssel	42	50	19%	147,188	0.03%
Utrecht	60	53	-12%	209,390	0.03%
Zeeland	8	6	-25%	51,488	0.01%
Zuid-Holland	147	146	-1%	517,542	0.03%
Onbekend	1	0	-100%	8,132	0.00%
Totaal	618	709	15%	2,514,869	0.03%



In de provincies Zeeland en Friesland zijn de grootste dalingen te zien ten opzichte van vorig jaar. Maar ook in Drenthe, Utrecht en Zuid-Holland was er sprake van een dalend aantal faillissementen. Wederom vond in Groningen de grootste stijging plaats, hoewel de absolute aantallen hier klein zijn. Relatief gezien (afgezet tegen het totaal aantal bedrijven in de provincie) vonden in Noord-Brabant de meeste faillissementen plaats.

December	2012	2013	%	#	
Bouwnijverheid	94	88	-6%	162,457	0.05%
Cultuur, sport & recreatie	15	15	0%	454,833	0.00%
Financieel instellingen	89	144	62%	443,505	0.03%
Handel & reparatie	95	129	36%	299,280	0.04%
Horeca	28	29	4%	59,583	0.05%
Industrie	54	49	-9%	70,149	0.07%
Land- & bosbouw	11	11	0%	77,149	0.01%
Vervoer, opslag & comm	55	60	9%	141,021	0.04%
Zakelijke dienstverlening	96	146	52%	524,447	0.03%
Overig	81	38	-53%	282,445	0.01%
Totaal	618	709	15%	2,514,869	0.03%



De grootste stijgingen zijn te zien in de Financiële sector en Zakelijke dienstverlening. De grootste daling zien we in de sector Overig (die bestaat uit de sectoren Nutsbedrijven, Zorg & Welzijn, Delfstofwinning, Openbaar Bestuur en Onderwijs). Ook in de sector Industrie daalde het aantal faillissementen. Desondanks vonden in deze provincie relatief gezien (afgezet tegen het totaal aantal bedrijven in de sector) de meeste faillissementen plaats.