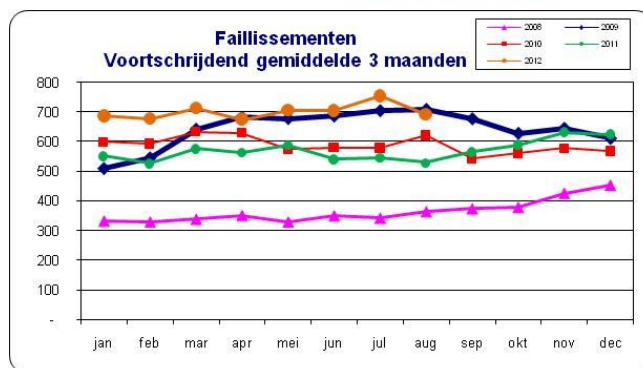
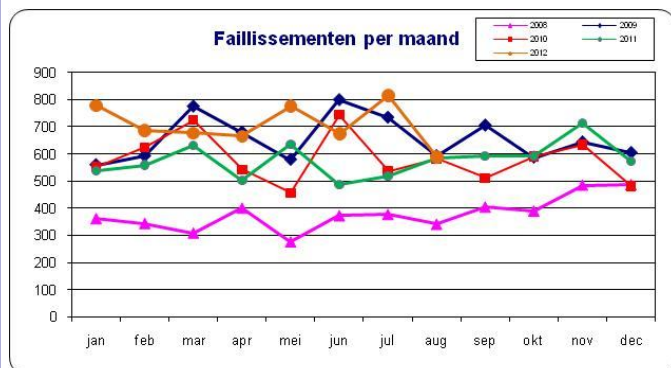


D&B Faillissementen Statistiek

- Augustus 2012 -

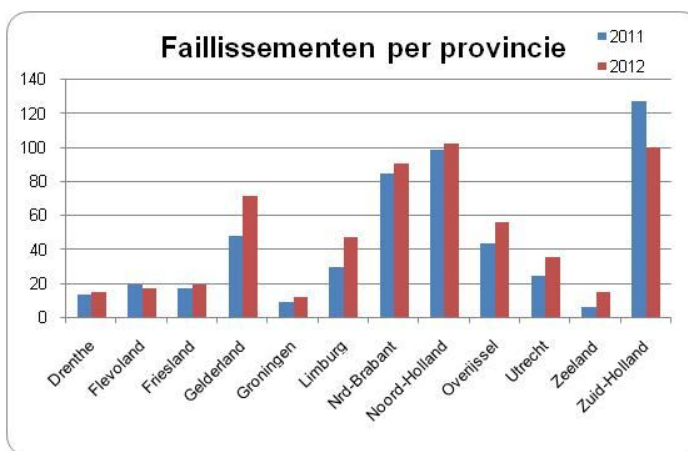


Decide with Confidence



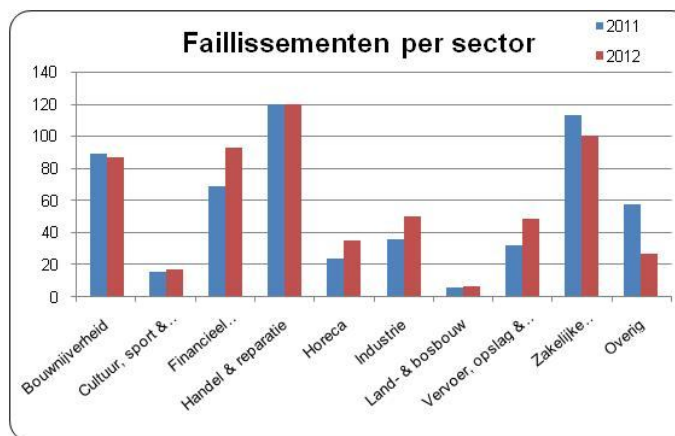
In augustus ligt het aantal faillissementen 1% hoger dan in dezelfde maand vorig jaar. Slechts een lichte stijging, maar hierbij moet worden benadrukt dat augustus 2011 een extra uitspraakdag kende in vergelijking met augustus 2012. De stijging van 1% brengt het totaal aantal bedrijven dat bankroet ging in augustus op 588. Het voortschrijdend gemiddelde over 3 maanden is nog steeds hoog, maar ligt nu weer iets onder het niveau van 2009.

Augustus	2011	2012	%	#	
Drenthe	13	15	15%	59,347	0.03%
Flevoland	19	17	-11%	49,728	0.03%
Friesland	17	19	12%	83,066	0.02%
Gelderland	48	71	48%	276,690	0.03%
Groningen	9	12	33%	69,241	0.02%
Limburg	29	47	62%	135,940	0.03%
Nrd-Brabant	84	90	7%	354,446	0.03%
Noord-Holland	98	102	4%	478,262	0.02%
Overijssel	43	56	30%	141,243	0.04%
Utrecht	24	35	46%	196,774	0.02%
Zeeland	6	15	150%	49,848	0.03%
Zuid-Holland	127	100	-21%	495,637	0.02%
Totaal	519	588	13%	2,404,465	0.02%



De enige twee provincies met een daling van het aantal faillissementen zijn Flevoland en Zuid-Holland. In alle overige provincies steeg het aantal faillissementen, met zeer uiteenlopende percentages van +4% tot +150%. In Zeeland was de stijging het grootst. Net als vorige maand gingen in Overijssel relatief gezien (afgezet tegen het totaal aantal bedrijven in de provincie) de meeste bedrijven over de kop.

Augustus	2011	2012	%	#	
Bouwnijverheid	89	87	-2%	159,905	0.05%
Cultuur, sport & recreatie	16	17	6%	431,637	0.00%
Financieel instellingen	69	93	35%	424,512	0.02%
Handel & reparatie	120	120	0%	297,622	0.04%
Horeca	24	35	46%	57,846	0.06%
Industrie	36	50	39%	68,280	0.07%
Land- & bosbouw	6	7	17%	75,940	0.01%
Vervoer, opslag & comm	32	49	53%	133,305	0.04%
Zakelijke dienstverlening	113	100	-12%	497,017	0.02%
Overig	58	27	-53%	258,399	0.01%
Totaal	583	588	1%	2,404,465	0.02%



De grootste stijgingen zijn te zien in de sectoren Transport en Horeca. In de Bouwnijverheid en de Zakelijke dienstverlening daalde het aantal faillissementen. Net als in voorgaande maanden (al sinds augustus 2011) vonden in de sectoren Industrie en Bouwnijverheid relatief gezien (afgezet tegen het totaal aantal bedrijven in de sector) de meeste faillissementen plaats. Ook in de Horeca waren er deze maand relatief gezien veel faillissementen.