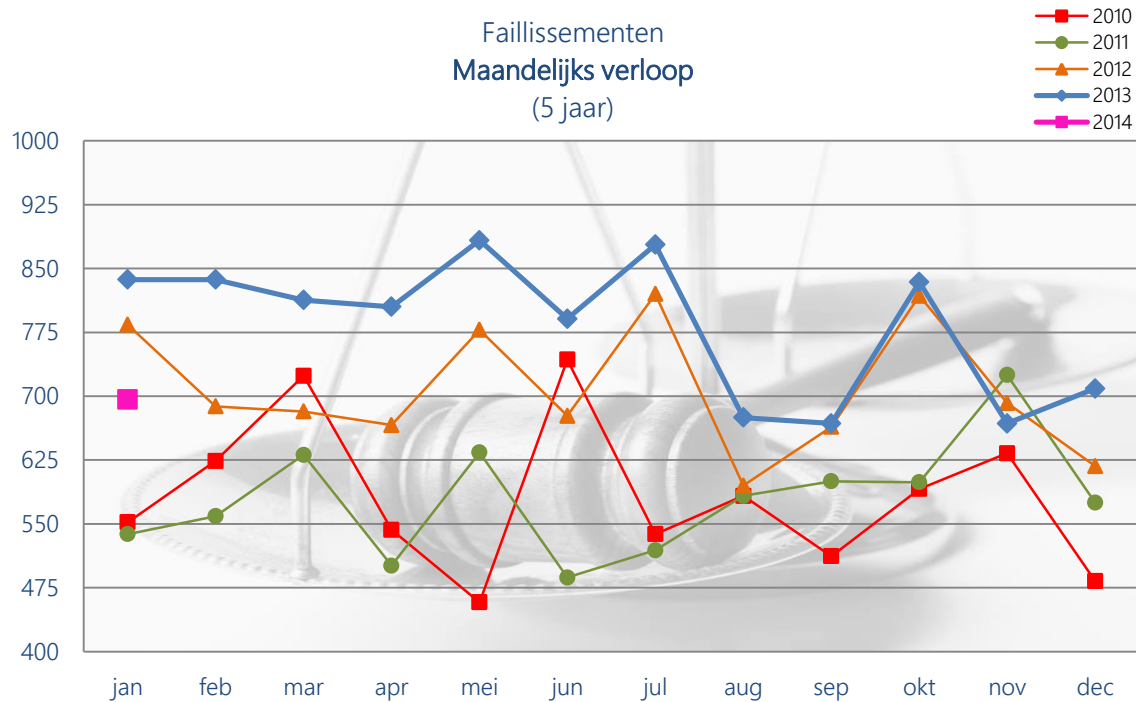


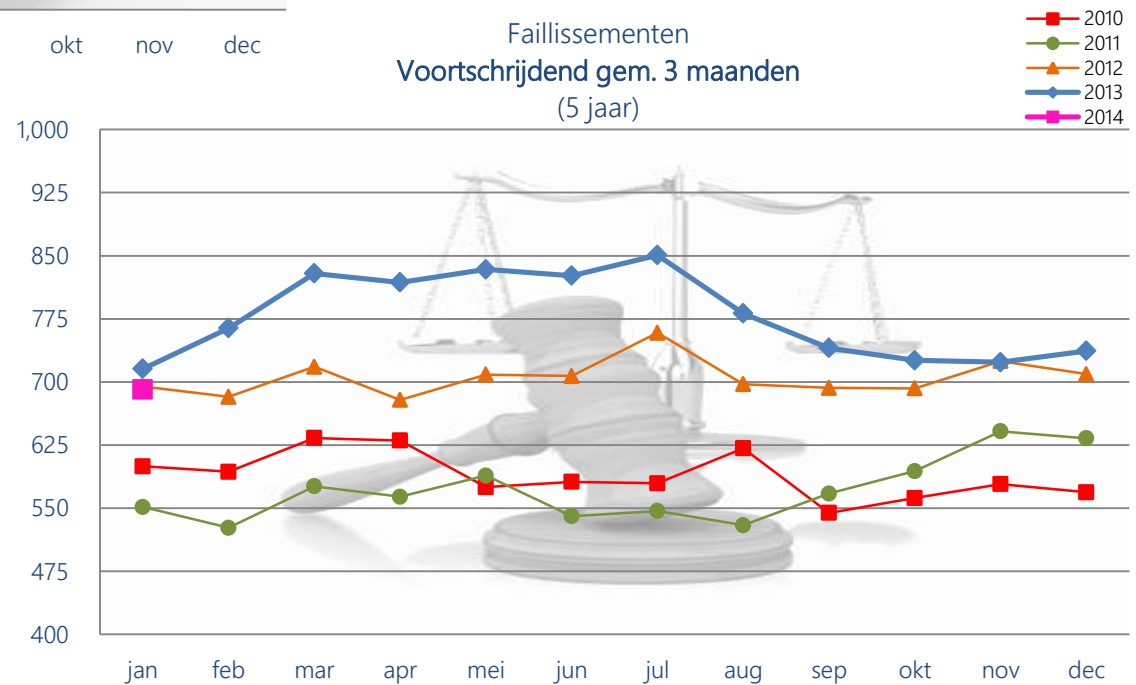
# D&B Faillissementenstatistiek - Januari



Faillissementen  
Maandelijks verloop  
(5 jaar)



Faillissementen  
Voortschrijdend gem. 3 maanden  
(5 jaar)

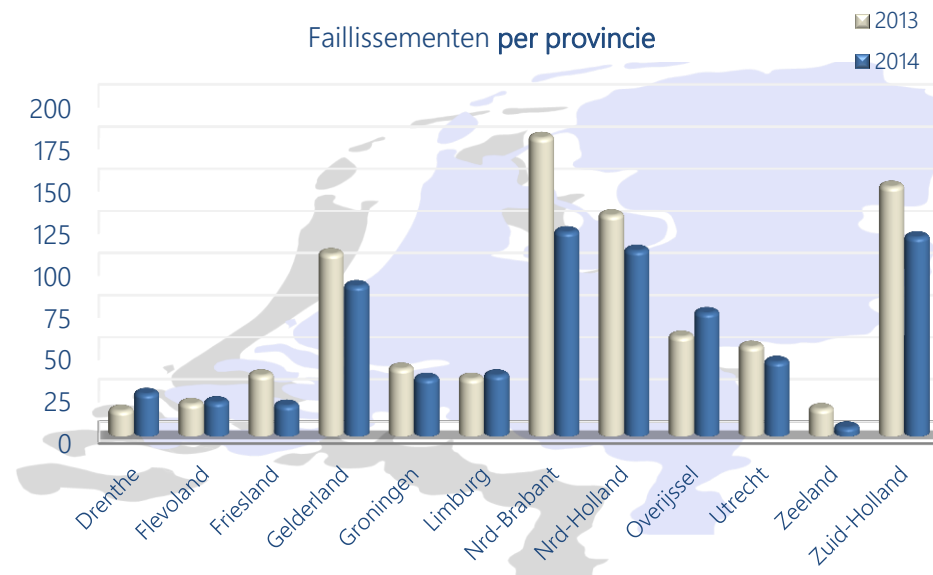


## Samenvatting:

In januari 2014 lag het aantal faillissementen 17% lager dan in dezelfde maand vorig jaar. Het totaal aantal faillissementen in januari kwam daarmee op 696. Dit is tevens lager dan in januari 2012.

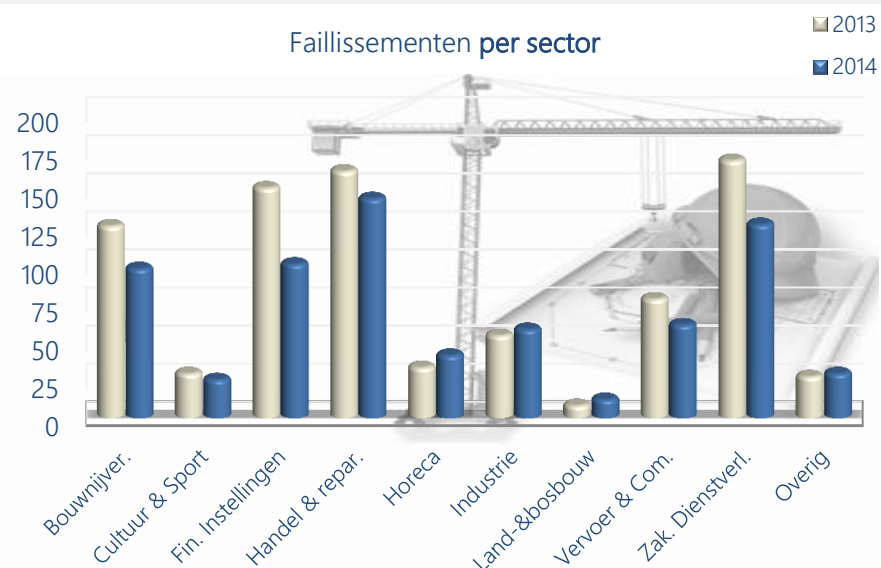
Ook het voortschrijdend gemiddelde over 3 maanden ligt lager dan in januari 2013 en zoals voorgaande maanden op de lijn van het gemiddelde in 2012.

Januari	2013	2014	%	Total #	.%
Drenthe	15	25	● 67%	61,648	0.04%
Flevoland	19	20	● 5%	52,769	0.04%
Friesland	36	18	● -50%	86,217	0.02%
Gelderland	108	89	● -18%	290,202	0.03%
Groningen	40	34	● -15%	72,037	0.05%
Limburg	34	36	● 6%	141,853	0.03%
Nrd-Brabant	177	121	● -32%	371,248	0.03%
Nrd-Holland	131	110	● -16%	507,784	0.02%
Overijssel	59	73	● 24%	147,561	0.05%
Utrecht	53	44	● -17%	209,585	0.02%
Zeeland	16	5	● -69%	51,554	0.01%
Zuid-Holland	148	118	● -20%	518,442	0.02%
Onbekend	1	3	● 200%	8,128	0.04%
<b>Totaal</b>	<b>837</b>	<b>696</b>	● <b>-17%</b>	<b>2,519,028</b>	<b>0.03%</b>



**Over provincies:** De grootste stijgingen zijn terug te vinden in Drenthe en Overijssel. De verschillen tussen de provincies zijn zeer groot, ontwikkelingen lopen uiteen van - 69% tot 67%. De provincie Zeeland kende de grootste daling in januari, al zijn de absolute aantallen hier klein. Relatief gezien (afgezet tegen het totaal aantal bedrijven in de provincie) vonden in Groningen en Overijssel de meeste faillissementen plaats.

Januari	2013	2014	%	Total #	.%
Bouwnijver.	126	98	● -22%	162,192	0.06%
Cultuur & Sport	29	25	● -14%	455,866	0.01%
Fin. Instellingen	151	101	● -33%	445,037	0.02%
Handel & repar.	162	144	● -11%	299,109	0.05%
Horeca	33	41	● 24%	59,704	0.07%
Industrie	54	58	● 7%	70,083	0.08%
Land-&bosbouw	8	12	● 50%	77,182	0.02%
Vervoer & Com.	78	61	● -22%	141,021	0.04%
Zak. Dienstverl.	169	127	● -25%	524,935	0.02%
Overig	27	29	● 7%	283,899	0.01%
<b>Totaal</b>	<b>837</b>	<b>696</b>	● <b>-17%</b>	<b>2,519,028</b>	<b>0.03%</b>



**Over sectoren:** De grootste stijging is te zien in de sector Land- & bosbouw. De grootste daling zien we in de sector Financiële Instellingen. In de sector Industrie, gevolgd door Horeca en Bouw vonden relatief gezien (afgezet tegen het totaal aantal bedrijven in de sector) de meeste faillissementen plaats.