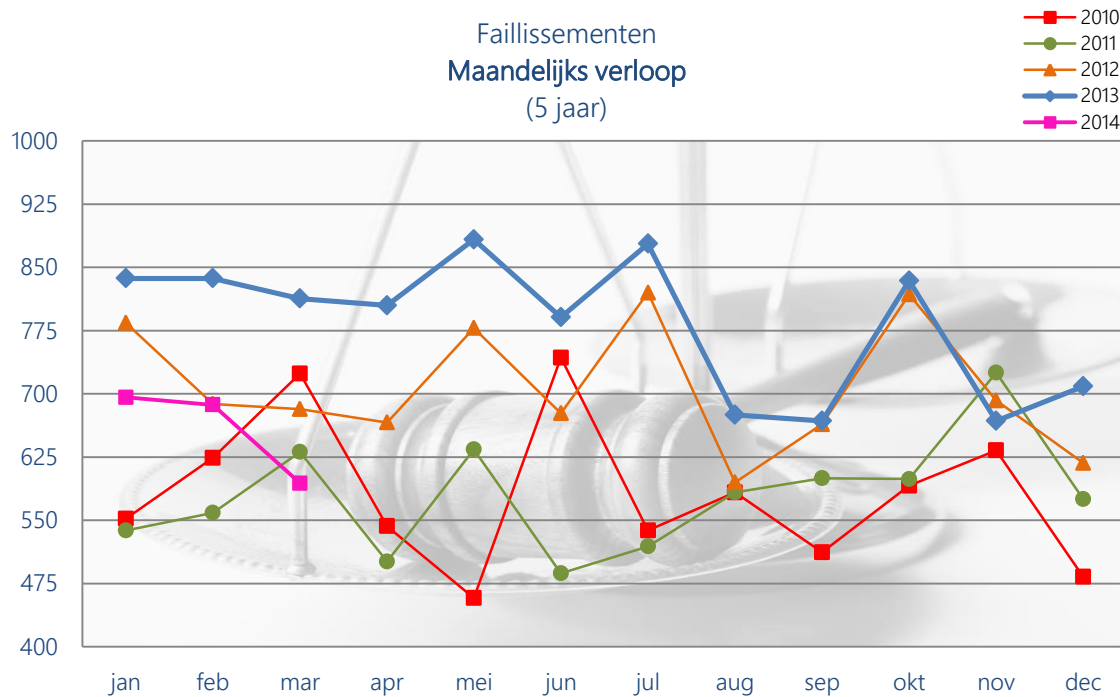


D&B Faillissementenstatistiek - Maart



Faillissementen
Maandelijks verloop
(5 jaar)

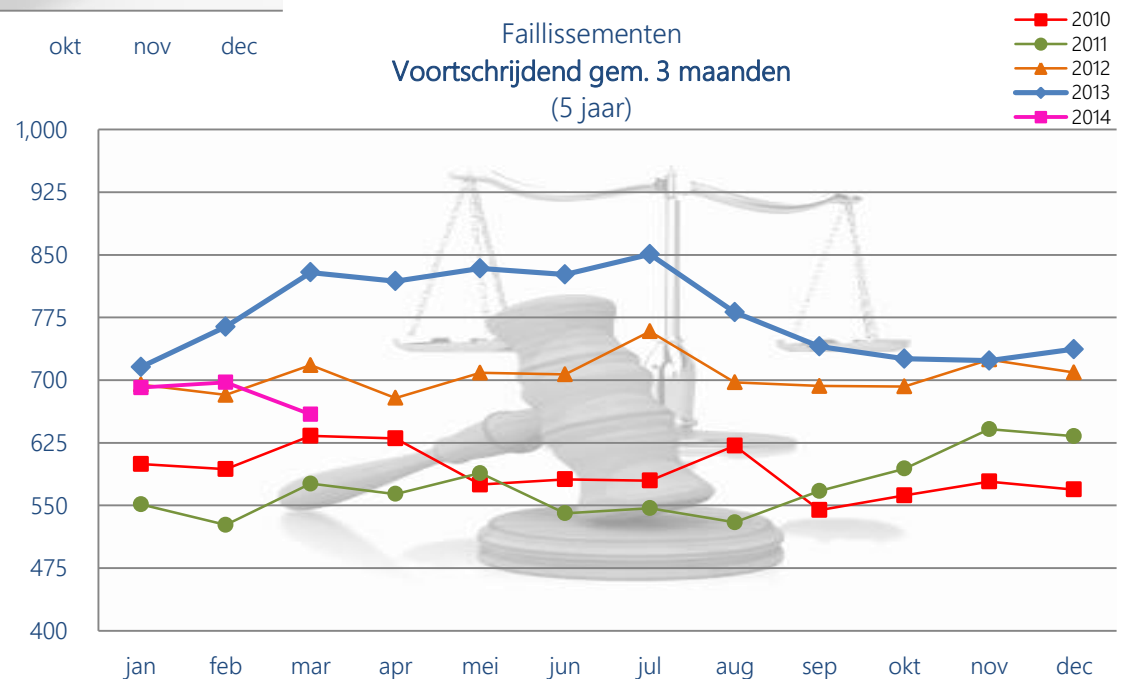


Samenvatting:

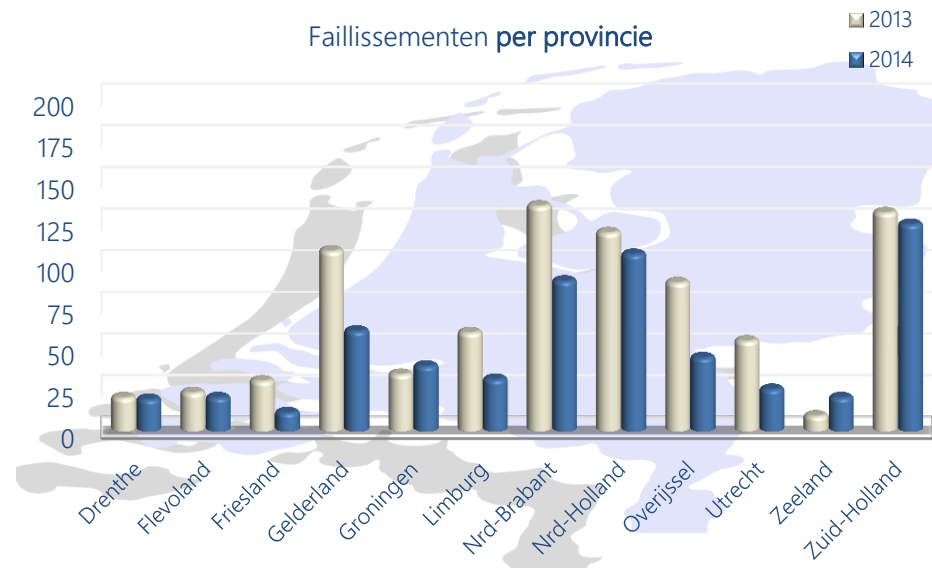
In maart 2014 lag het aantal faillissementen 27% lager dan in dezelfde maand vorig jaar. Het totaal aantal faillissementen in maart kwam daarmee op 594. Dit is het laagste aantal faillissementen in maart sinds 2010.

Ook het voortschrijdend gemiddelde over 3 maanden is gedaald en ligt nu onder het niveau van maart 2012 en 2013.

Faillissementen
Voortschrijdend gem. 3 maanden
(5 jaar)

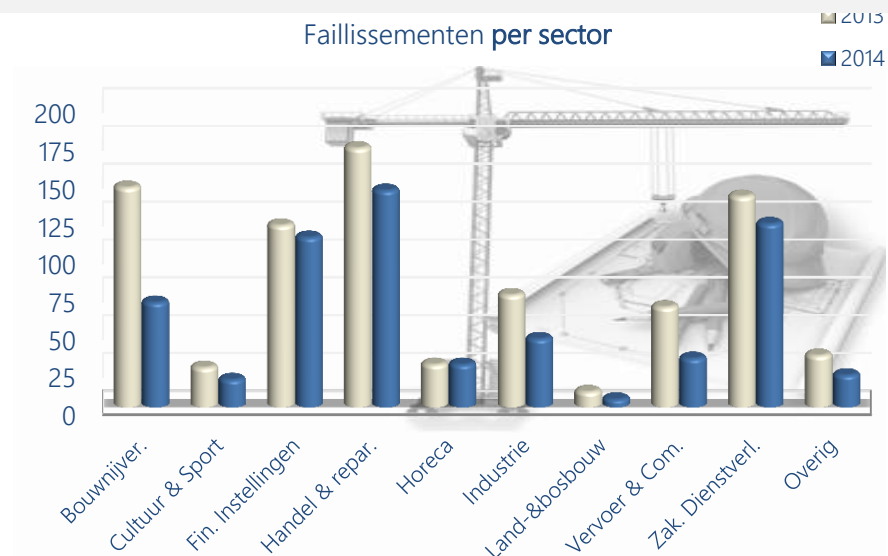


Maart	2013	2014	%	Totaal #	.%
Drenthe	20	19	● -5%	61,853	0.03%
Flevoland	23	20	● -13%	52,991	0.04%
Friesland	30	11	● -63%	86,531	0.01%
Gelderland	108	60	● -44%	291,051	0.02%
Groningen	34	39	● 15%	72,262	0.05%
Limburg	59	31	● -47%	142,669	0.02%
Nrd-Brabant	135	90	● -33%	372,881	0.02%
Nrd-Holland	119	106	● -11%	509,617	0.02%
Overijssel	89	44	● -51%	148,263	0.03%
Utrecht	54	25	● -54%	210,383	0.01%
Zeeland	9	20	● 122%	51,726	0.04%
Zuid-Holland	131	124	● -5%	520,984	0.02%
Onbekend	2	5	● 0%	8,261	0.06%
Totaal	813	594	● -27%	2,529,472	0.02%



Over provincies: Alleen in Zeeland en Groningen is er sprake van een stijging. In Zeeland was er zelfs sprake van een verdubbeling. In de overige provincies zien we een daling in het aantal faillissementen. De verschillen tussen de provincies zijn groot, ontwikkelingen lopen uiteen van -63% tot 122%. De provincie Friesland kende de grootste daling in maart, al zijn de absolute aantallen hier klein. Relatief gezien (afgezet tegen het totaal aantal bedrijven in de provincie) vonden in Groningen de meeste faillissementen plaats.

Maart	2013	2014	%	Totaal #	.%
Bouwnijver.	145	69	● -52%	162,457	0.04%
Cultuur & Sport	26	18	● -31%	457,815	0.00%
Fin. Instellingen	120	112	● -7%	447,560	0.03%
Handel & repar.	171	143	● -16%	298,844	0.05%
Horeca	28	28	● 0%	59,901	0.05%
Industrie	74	45	● -39%	70,122	0.06%
Land-&bosbouw	10	5	● -50%	77,331	0.01%
Vervoer & Com.	66	32	● -52%	141,535	0.02%
Zak. Dienstverl.	139	121	● -13%	527,720	0.02%
Overig	34	21	● -38%	286,187	0.01%
Totaal	813	594	● -27%	2,529,472	0.02%



Over sectoren: In vrijwel alle sectoren was sprake van een daling. Alleen in de Horeca is het aantal faillissementen gelijk gebleven. De grootste daling zien we net als vorige maand in de bouwsector, maar nu ook in de Vervoersector. In de sector Industrie, gevolgd door de Horeca en Handel & Reparatie vonden relatief gezien (afgezet tegen het totaal aantal bedrijven in de sector) de meeste faillissementen plaats.