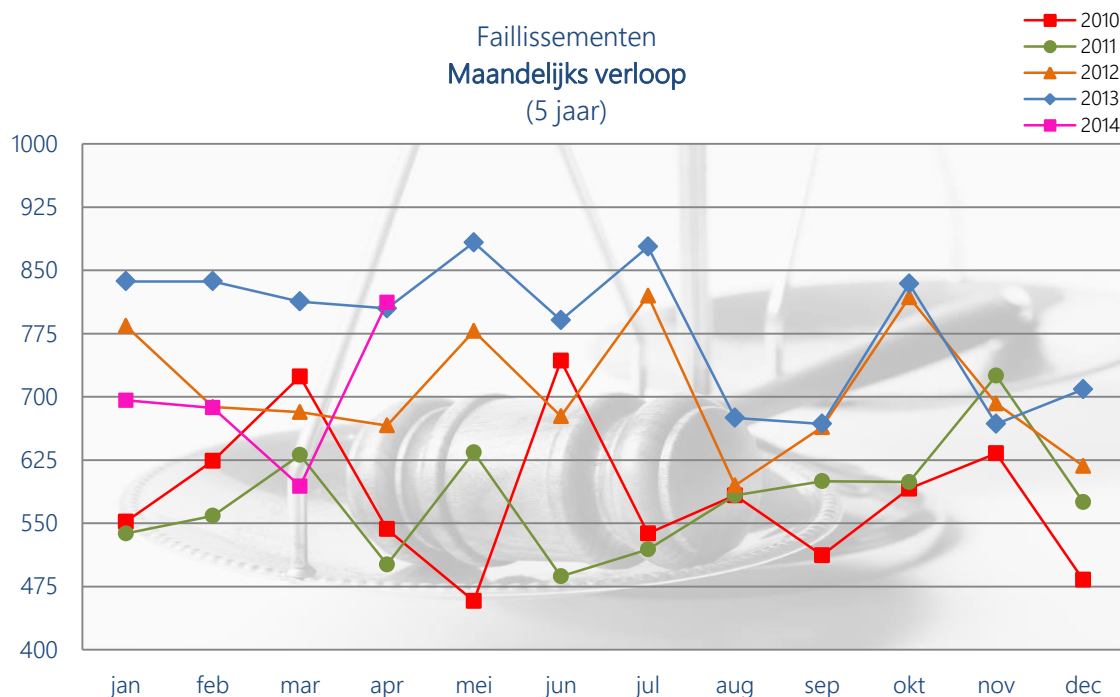


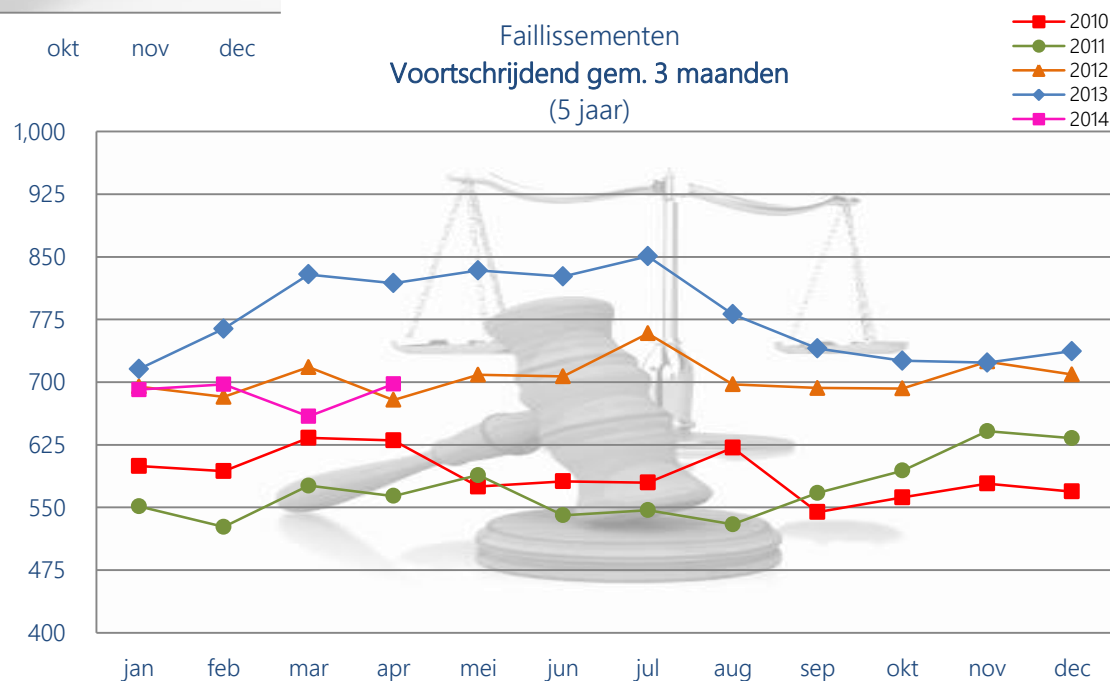
D&B Faillissementenstatistiek - April



Faillissementen
Maandlijks verloop
(5 jaar)



Faillissementen
Voortschrijdend gem. 3 maanden
(5 jaar)

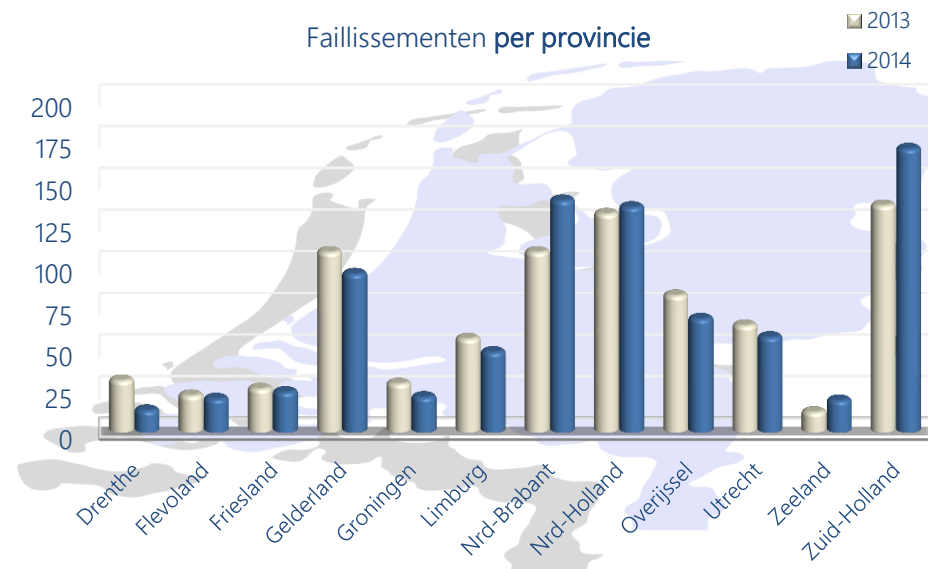


Samenvatting:

In april 2014 lag het aantal faillissementen 1% hoger dan in dezelfde maand vorig jaar. Het totaal aantal faillissementen in april kwam daarmee op 812. Hierbij moet wel gezegd worden dat april 2014 een uitspraakdag extra kende in vergelijking met 2013. Dit verklaart de afwijkende stijging van faillissementen in april in tegenstelling tot de trend van voorgaande jaren waar de faillissementen in april juist dalen.

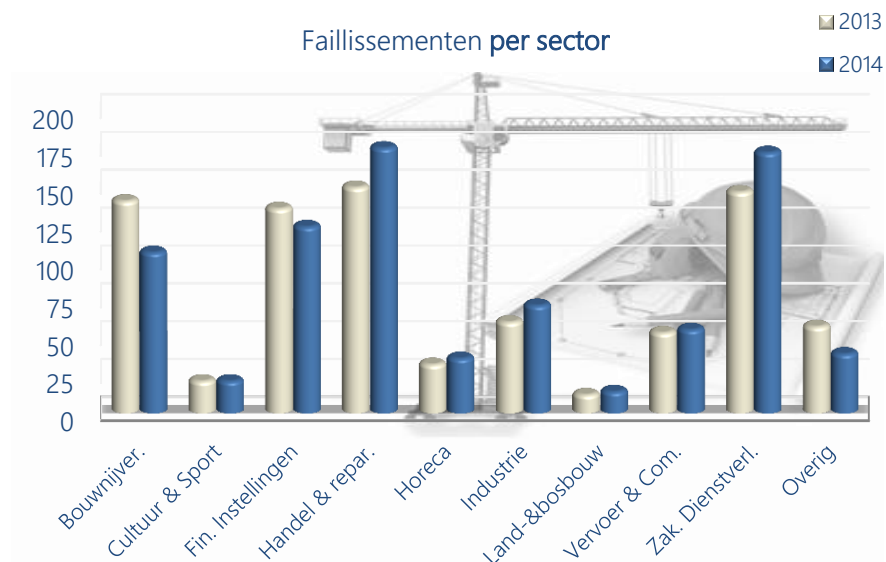
Het voortschrijdend gemiddelde over 3 maanden is ook gestegen en ligt iets boven het niveau van april 2012, maar nog wel ruim onder 2013.

April	2013	2014	%	Totaal #	.%
Drenthe	31	13	● -58%	62,090	0.02%
Flevoland	22	20	● -9%	53,285	0.04%
Friesland	26	24	● -8%	86,972	0.03%
Gelderland	108	95	● -12%	292,670	0.03%
Groningen	29	21	● -28%	72,694	0.03%
Limburg	56	48	● -14%	143,138	0.03%
Nrd-Brabant	108	139	● 29%	374,498	0.04%
Nrd-Holland	131	135	● 3%	512,297	0.03%
Overijssel	82	68	● -17%	149,027	0.05%
Utrecht	64	57	● -11%	211,594	0.03%
Zeeland	12	19	● 58%	51,931	0.04%
Zuid-Holland	136	170	● 25%	523,307	0.03%
Onbekend	0	3	● 0%	8,355	0.04%
Totaal	805	812	● 1%	2,541,858	0.03%



Over provincies: In Zeeland, Noord-Brabant, Zuid-Holland en Noord-Holland is er sprake van een stijging. In de overige provincies zien we een daling in het aantal faillissementen. De verschillen tussen de provincies zijn groot, ontwikkelingen lopen uiteen van -58% tot +58%. De provincie Drenthe kende de grootste daling in april. Relatief gezien (afgezet tegen het totaal aantal bedrijven in de provincie) vonden in Overijssel de meeste faillissementen plaats.

April	2013	2014	%	Totaal #	.%
Bouwnijver.	140	106	● -24%	163,063	0.07%
Cultuur & Sport	21	21	● 0%	459,783	0.00%
Fin. Instellingen	135	123	● -9%	448,432	0.03%
Handel & repar.	149	175	● 17%	300,278	0.06%
Horeca	32	36	● 13%	60,251	0.06%
Industrie	60	71	● 18%	70,406	0.10%
Land-&bosbouw	12	14	● 17%	77,555	0.02%
Vervoer & Com.	53	55	● 4%	142,449	0.04%
Zak. Dienstverl.	146	172	● 18%	531,377	0.03%
Overig	57	39	● -32%	288,264	0.01%
Totaal	805	812	● 1%	2,541,858	0.03%



Over sectoren: De meeste sectoren hadden te maken met een stijging. Alleen in de sectoren Bouwnijverheid, Financiële Instellingen en Overig (die bestaat uit de sectoren Nutsbedrijven, Zorg & Welzijn, Delfstofwinning, Openbaar Bestuur en Onderwijs) is sprake van een daling. De grootste daling zien we in de sector Overig. In de sector Industrie vonden relatief gezien (afgezet tegen het totaal aantal bedrijven in de sector) de meeste faillissementen plaats.