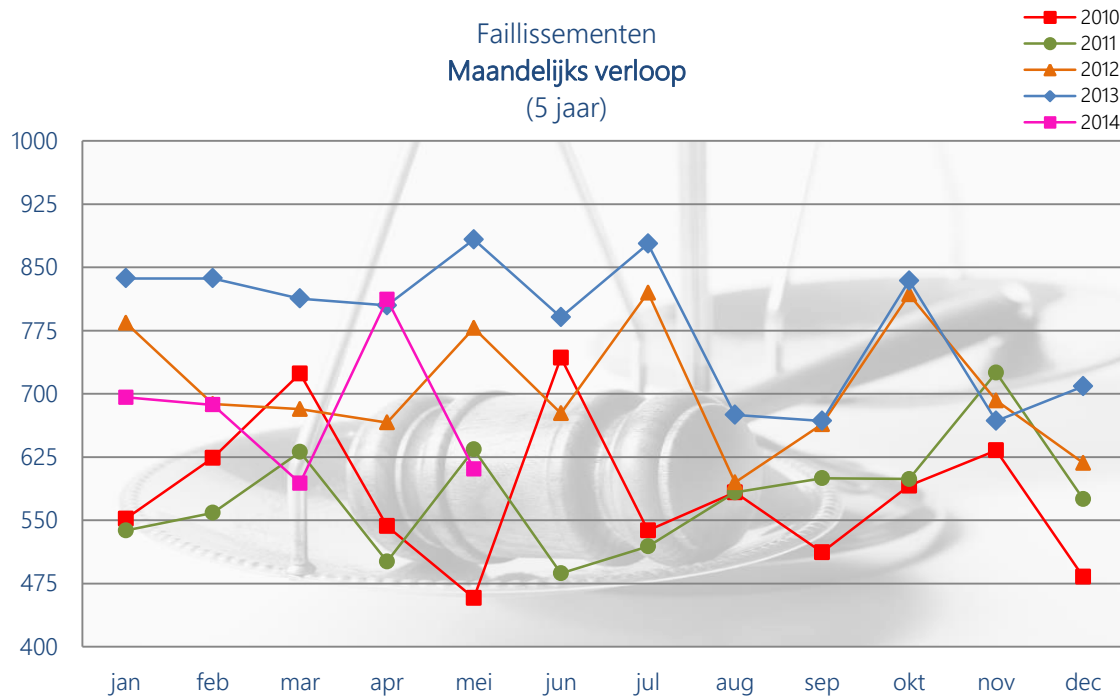


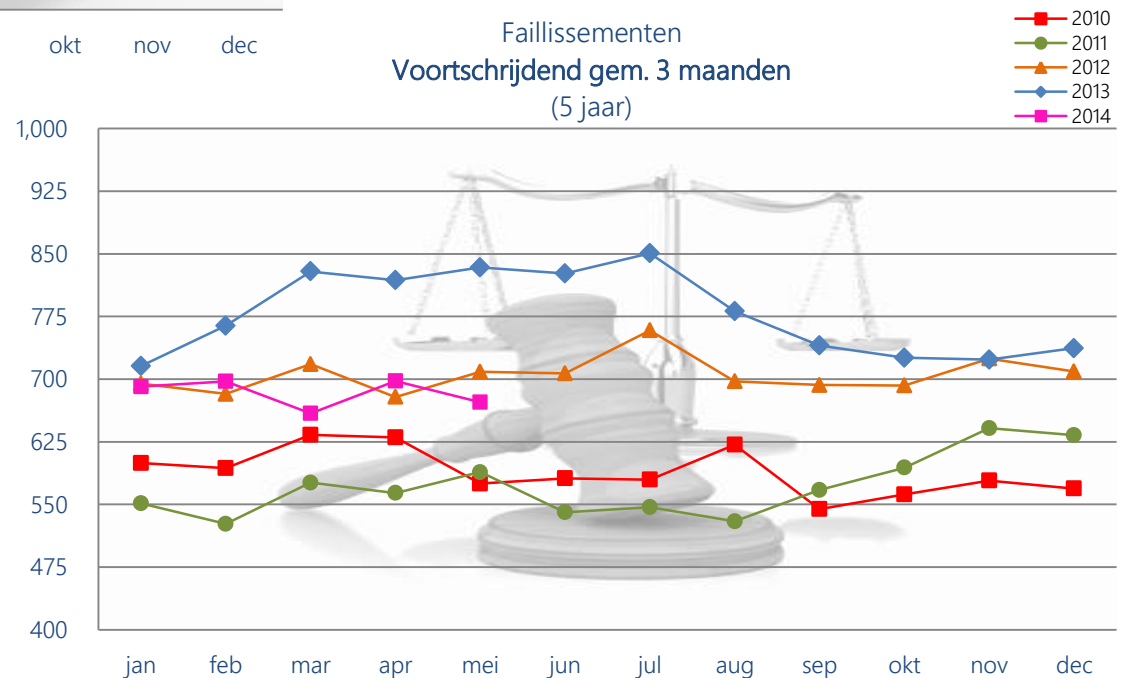
D&B Faillissementenstatistiek - Mei



Faillissementen
Maandlijks verloop
(5 jaar)



Faillissementen
Voortschrijdend gem. 3 maanden
(5 jaar)

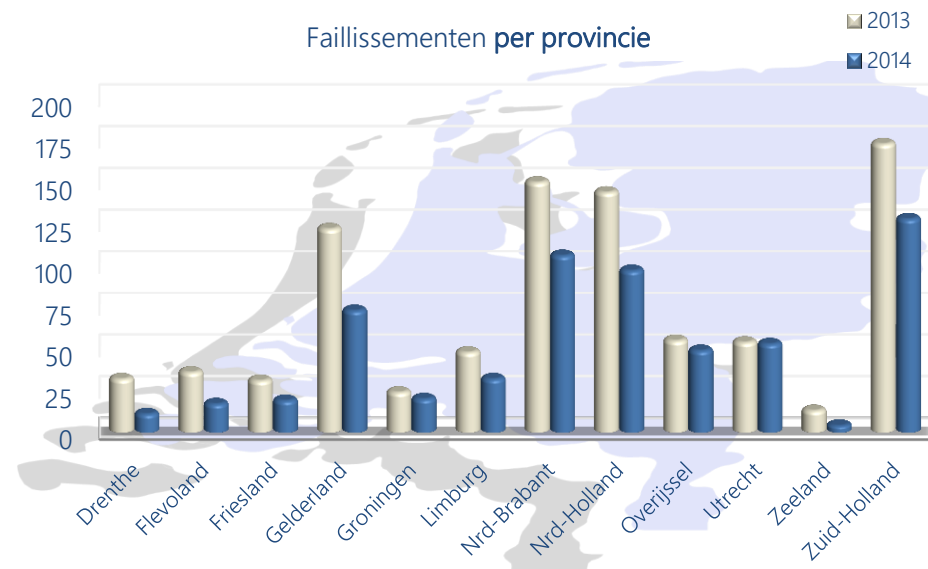


Samenvatting:

In mei 2014 lag het aantal faillissementen 31% lager dan in dezelfde maand vorig jaar. Het totaal aantal faillissementen in mei kwam daarmee op 611. Dit is het laagste aantal faillissementen in mei sinds 2010.

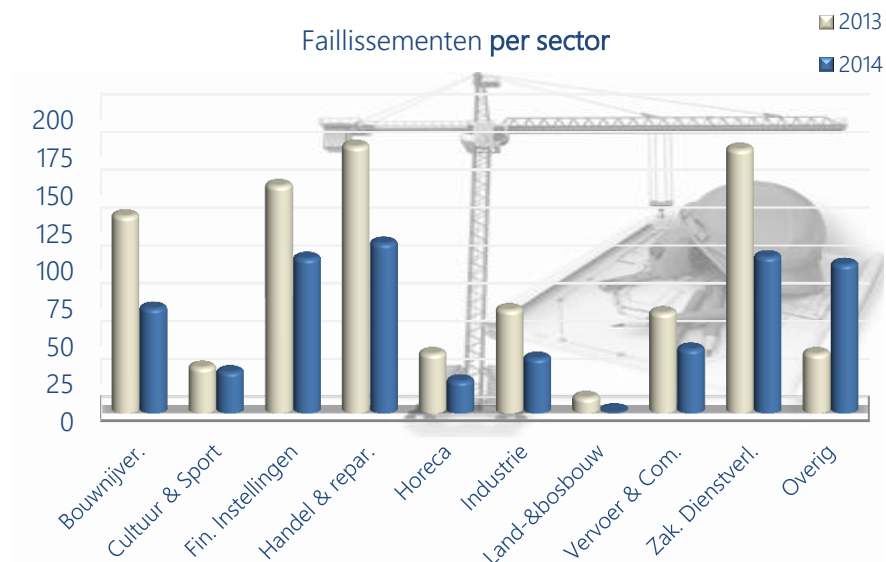
Ook het voortschrijdend gemiddelde over 3 maanden is gedaald en ligt nu onder het niveau van 2011, alleen nog niet onder het niveau van 2010. De dalende trend wordt dit kwartaal wederom voortgezet.

Mei	2013	2014	%	Totaal #	.%
Drenthe	32	11	● -66%	62,731	0.02%
Flevoland	36	17	● -53%	53,744	0.03%
Friesland	31	19	● -39%	87,758	0.02%
Gelderland	122	73	● -40%	295,380	0.02%
Groningen	24	20	● -17%	73,405	0.03%
Limburg	48	32	● -33%	144,094	0.02%
Nrd-Brabant	150	106	● -29%	377,256	0.03%
Nrd-Holland	144	97	● -33%	517,352	0.02%
Overijssel	55	49	● -11%	150,391	0.03%
Utrecht	54	53	● -2%	213,758	0.02%
Zeeland	13	4	● -69%	52,244	0.01%
Zuid-Holland	173	128	● -26%	527,994	0.02%
Onbekend	1	2	● 0%	8,433	0.02%
Totaal	883	611	● -31%	2,564,540	0.02%



Over provincies: In alle provincies is sprake van een daling in het aantal faillissementen. De verschillen tussen de provincies zijn groot, ontwikkelingen lopen uiteen van -69% tot -2%. De provincie Zeeland kende de grootste daling in mei, al zijn de absolute aantallen hier klein. Relatief gezien (afgezet tegen het totaal aantal bedrijven in de provincie) vonden in de Provincies Flevoland, Groningen, Noord-Brabant en Overijssel de meeste faillissementen plaats.

Mei	2013	2014	%	Totaal #	.%
Bouwnijver.	130	69	● -47%	147,072	0.05%
Cultuur & Sport	30	27	● -10%	430,832	0.01%
Fin. Instellingen	150	102	● -32%	450,692	0.02%
Handel & repar.	176	112	● -36%	284,949	0.04%
Horeca	39	21	● -46%	60,876	0.03%
Industrie	68	36	● -47%	53,974	0.07%
Land-&bosbouw	10	1	● -90%	62,359	0.00%
Vervoer & Com.	66	42	● -36%	75,014	0.06%
Zak. Dienstverl.	174	103	● -41%	438,333	0.02%
Overig	39	98	● 151%	560,439	0.02%
Totaal	882	611	● -31%	2,564,540	0.02%



Over sectoren: Alleen de sector overig had te maken met een stijging (die bestaat uit de sectoren Nutsbedrijven, Zorg & Welzijn, Delfstofwinning, Openbaar Bestuur en Onderwijs). In de overige sectoren is sprake van een daling. In de sector Industrie vonden relatief gezien (afgezet tegen het totaal aantal bedrijven in de sector) de meeste faillissementen plaats.