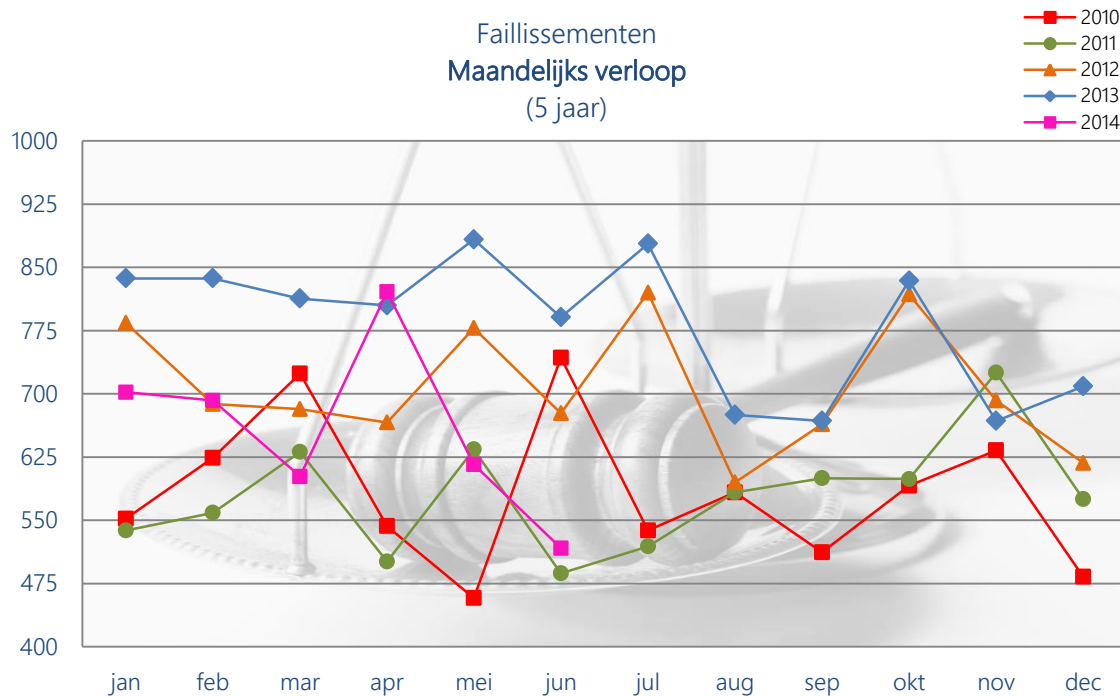


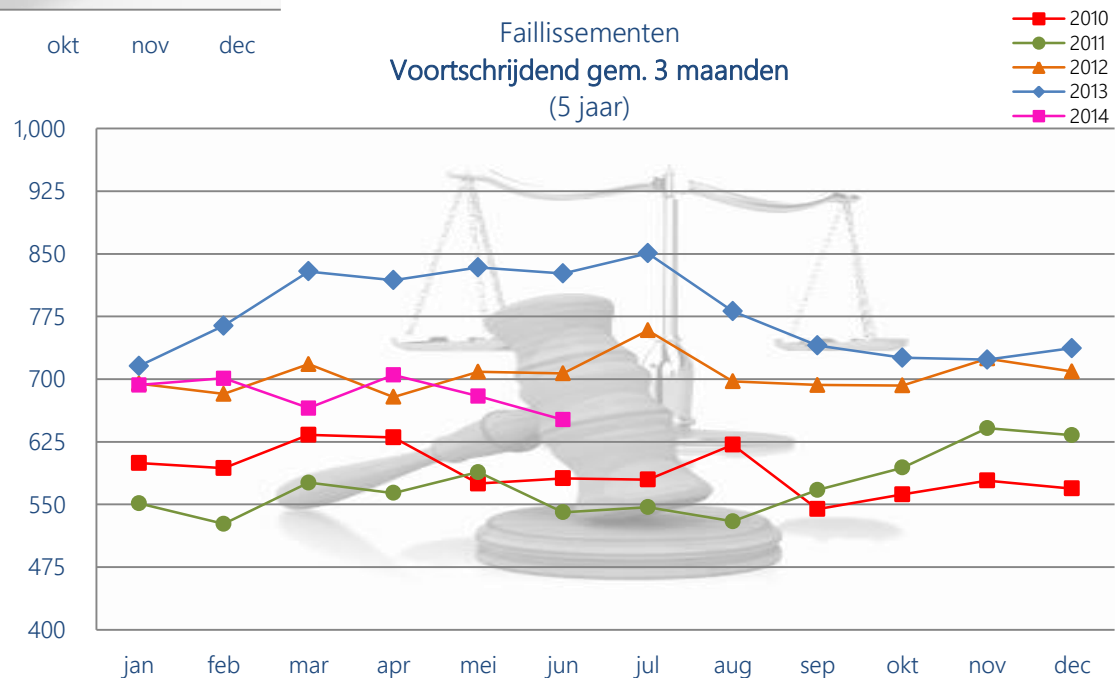
# D&B Faillissementenstatistiek - Juni



Faillissementen  
Maandelijks verloop  
(5 jaar)



Faillissementen  
Voortschrijdend gem. 3 maanden  
(5 jaar)

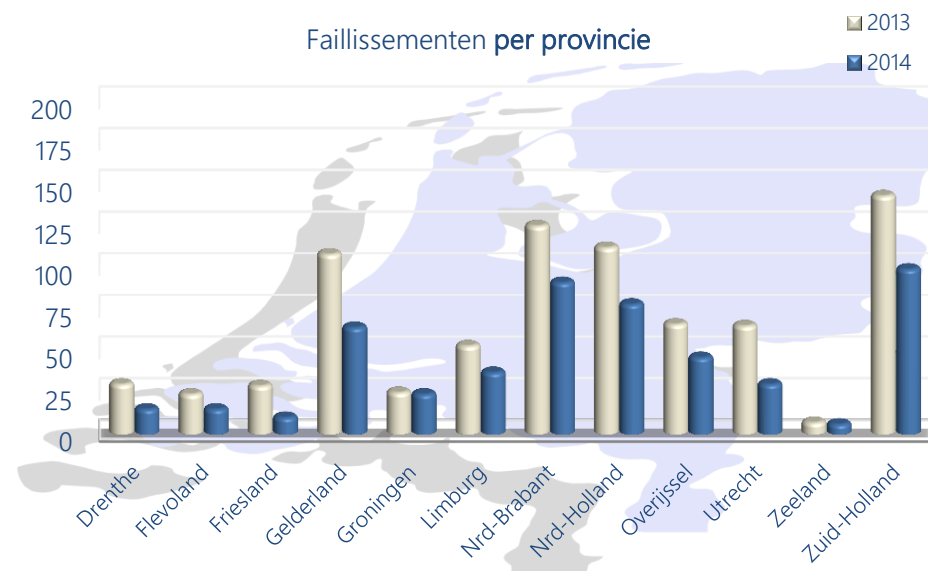


## Samenvatting:

In juni 2014 lag het aantal faillissementen 35% lager dan in dezelfde maand vorig jaar. Het totaal aantal faillissementen in juni kwam daarmee op 517. Dit is het laagste aantal faillissementen in juni sinds 2011.

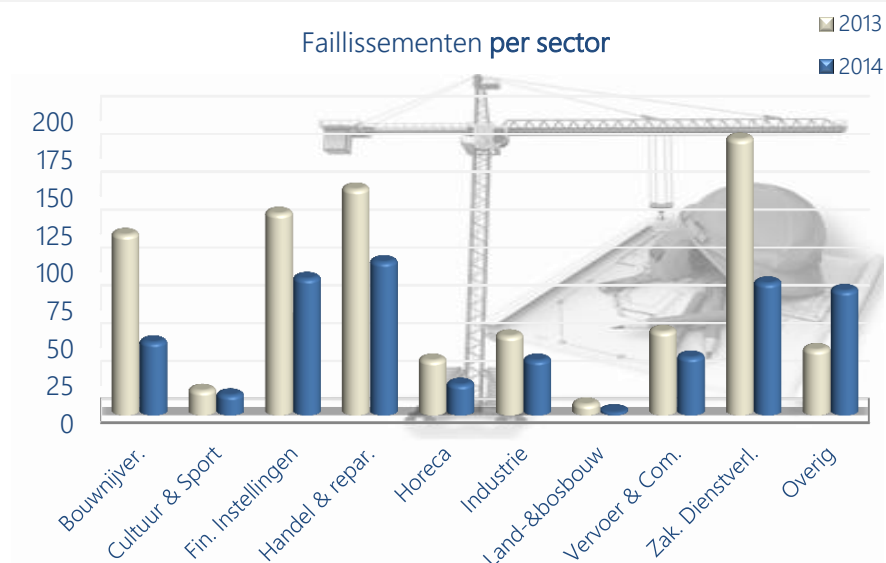
Ook het voortschrijdend gemiddelde over 3 maanden is wederom gedaald en ligt nu behoorlijk onder het niveau van 2012. De dalende trend wordt dit kwartaal wederom voortgezet.

Juni	2013	2014	%	Totaal #	.%
Drenthe	30	15	● -50%	62,805	0.02%
Flevoland	24	15	● -38%	53,877	0.03%
Friesland	29	10	● -66%	87,900	0.01%
Gelderland	108	64	● -41%	295,722	0.02%
Groningen	25	24	● -4%	73,608	0.03%
Limburg	53	37	● -30%	144,279	0.03%
Nrd-Brabant	125	91	● -27%	377,756	0.02%
Nrd-Holland	112	78	● -30%	518,471	0.02%
Overijssel	66	46	● -30%	150,676	0.03%
Utrecht	65	30	● -54%	214,323	0.01%
Zeeland	7	6	● -14%	52,257	0.01%
Zuid-Holland	143	99	● -31%	528,728	0.02%
Onbekend	5	2	● 0%	8,580	0.02%
<b>Totaal</b>	<b>792</b>	<b>517</b>	<b>● -35%</b>	<b>2,568,982</b>	<b>0.02%</b>



**Over provincies:** In alle provincies is sprake van een daling in het aantal faillissementen. De verschillen tussen de provincies zijn groot, ontwikkelingen lopen uiteen van -4% tot -66%. De provincie Friesland kende de grootste daling in juni. Relatief gezien (afgezet tegen het totaal aantal bedrijven in de provincie) vonden in de Provincies Flevoland, Groningen, Limburg en Overijssel de meeste faillissementen plaats.

Juni	2013	2014	%	Totaal #	.%
Bouwnijver.	119	48	● -60%	147,277	0.03%
Cultuur & Sport	16	13	● -19%	431,713	0.00%
Fin. Instellingen	133	90	● -32%	451,217	0.02%
Handel & repar.	149	101	● -32%	285,209	0.04%
Horeca	36	20	● -44%	60,945	0.03%
Industrie	52	36	● -31%	54,004	0.07%
Land-&bosbouw	7	2	● -71%	62,543	0.00%
Vervoer & Com.	55	38	● -31%	75,055	0.05%
Zak. Dienstverl.	182	87	● -52%	439,529	0.02%
Overig	43	82	● 105%	561,490	0.01%
<b>Totaal</b>	<b>792</b>	<b>517</b>	<b>● -35%</b>	<b>2,568,982</b>	<b>0.02%</b>



**Over sectoren:** Alleen de sector overig had te maken met een stijging (die bestaat uit de sectoren Nutsbedrijven, Zorg & Welzijn, Delfstofwinning, Openbaar Bestuur en Onderwijs). In de andere sectoren is sprake van een daling. In de sector Industrie vonden relatief gezien (afgezet tegen het totaal aantal bedrijven in de sector) de meeste faillissementen plaats.