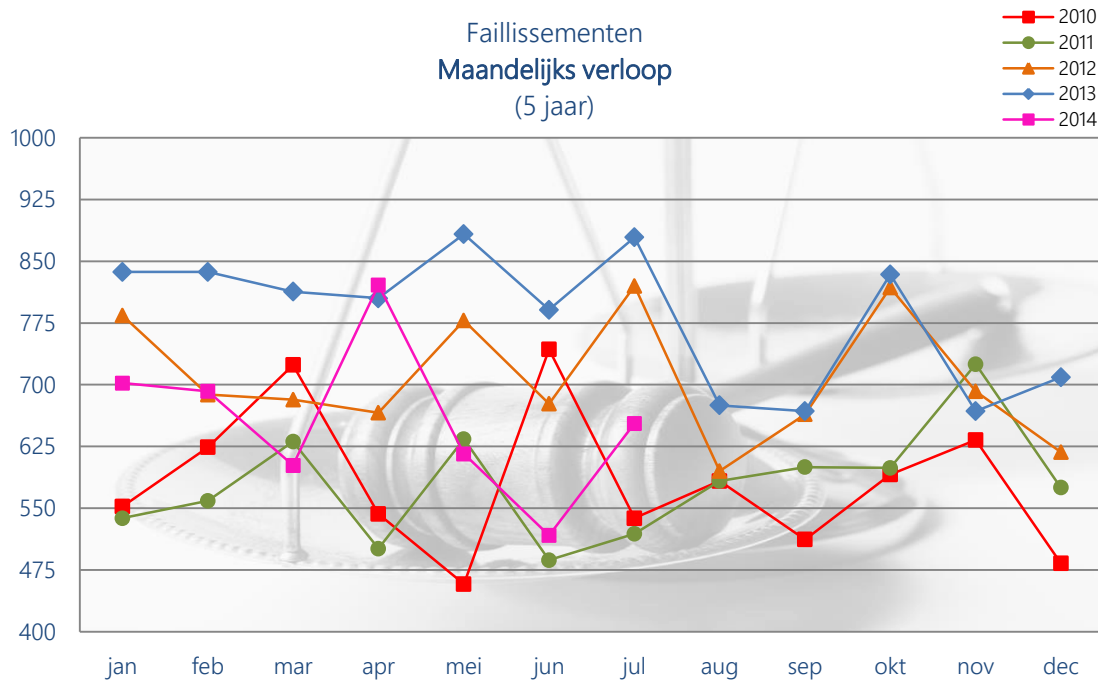


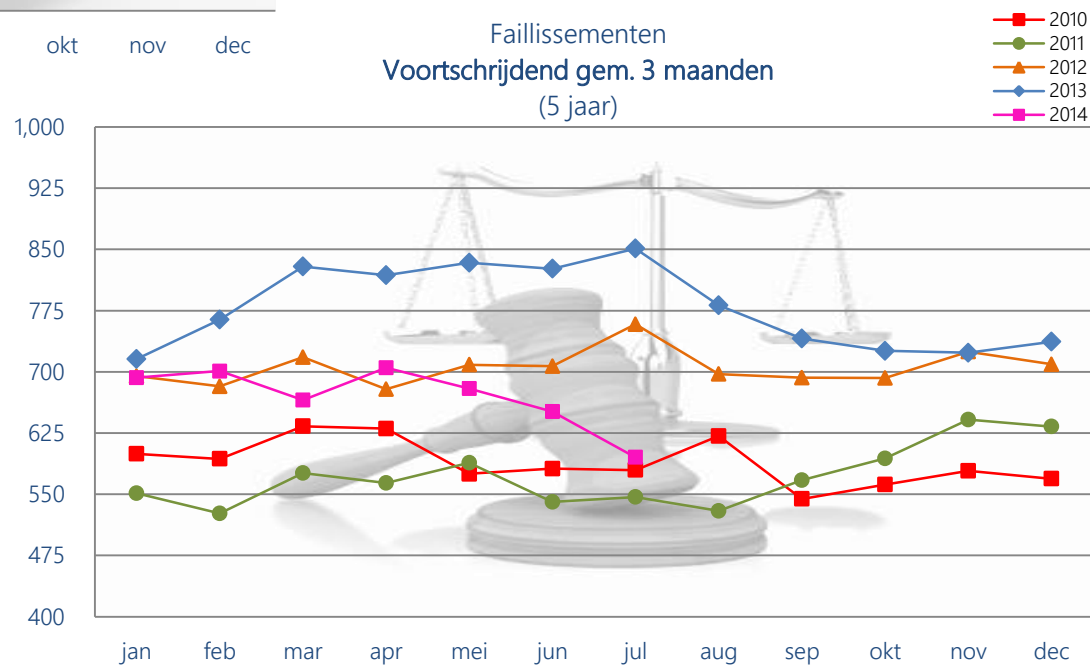
D&B Faillissementenstatistiek - Juli



Faillissementen
Maandelijks verloop
(5 jaar)



Faillissementen
Voortschrijdend gem. 3 maanden
(5 jaar)

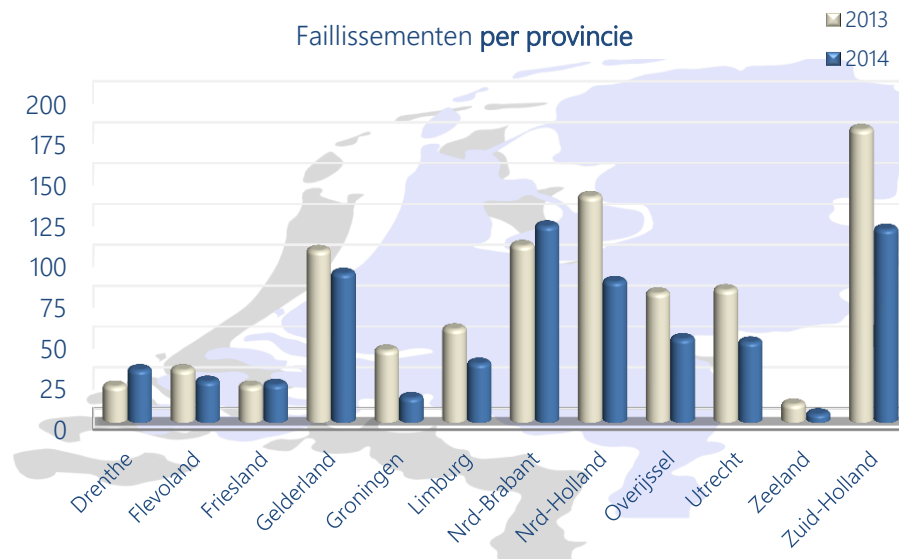


Samenvatting:

In juli 2014 lag het aantal faillissementen 26% lager dan in dezelfde maand vorig jaar. Het totaal aantal faillissementen in juli kwam daarmee op 653.

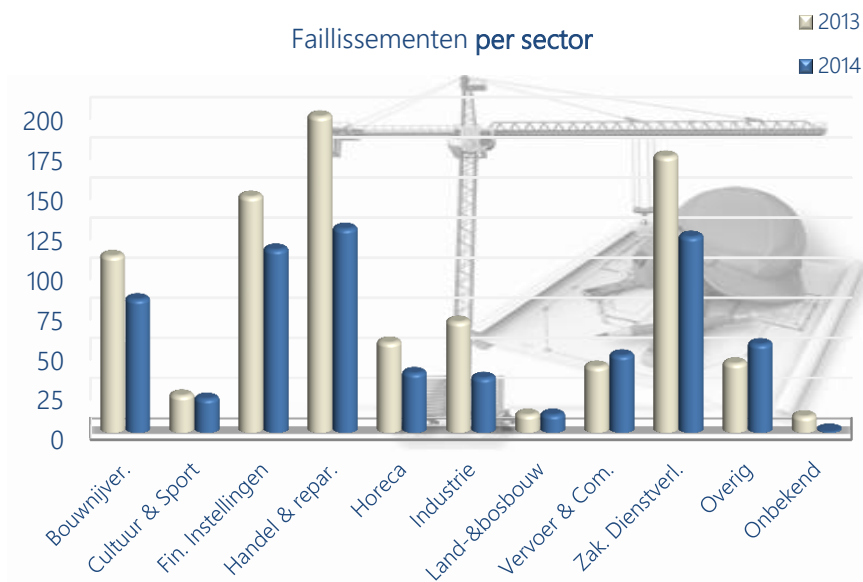
Het voortschrijdend gemiddelde over 3 maanden is wederom gedaald en ligt nu behoorlijk onder het niveau van 2012, zelfs tegen het niveau van 2010 aan! De dalende trend wordt dit kwartaal wederom voortgezet.

Juli	2013	2014	%	Totaal #	%
Drenthe	22	32	45%	63,014	0.05%
Flevoland	32	25	-22%	54,073	0.05%
Friesland	22	23	5%	88,269	0.03%
Gelderland	105	91	-13%	297,288	0.03%
Groningen	44	15	-66%	73,970	0.02%
Limburg	57	36	-37%	144,865	0.02%
Nrd-Brabant	108	120	11%	379,254	0.03%
Nrd-Holland	138	86	-38%	521,481	0.02%
Overijssel	79	51	-35%	151,355	0.03%
Utrecht	81	49	-40%	215,684	0.02%
Zeeland	11	5	-55%	52,470	0.01%
Zuid-Holland	179	118	-34%	531,184	0.02%
Onbekend	1	2	0%	8,649	0.02%
Totaal	879	653	-26%	2,581,556	0.03%



Over provincies: De grootste stijging is waargenomen in de provincie Drenthe. In vrijwel alle overige provincies is sprake van een daling in het aantal faillissementen. De verschillen tussen de provincies zijn groot, ontwikkelingen lopen uiteen van -66% tot 45%. De provincie Groningen kende de grootste daling in juli. Relatief gezien (afgezet tegen het totaal aantal bedrijven in de provincie) vonden in de Provincies Drenthe en Flevoland de meeste faillissementen plaats.

Juli	2013	2014	%	Totaal #	%
Bouwnijver.	110	83	-25%	165,481	0.05%
Cultuur & Sport	23	21	-9%	467,068	0.00%
Fin. Instellingen	147	114	-22%	453,153	0.03%
Handel & repar.	197	127	-36%	304,985	0.04%
Horeca	56	37	-34%	61,446	0.06%
Industrie	69	34	-51%	72,271	0.05%
Land-&bosbouw	11	11	0%	78,871	0.01%
Vervoer & Com.	41	48	17%	145,167	0.03%
Zak. Dienstverl.	172	122	-29%	539,567	0.02%
Overig	43	55	28%	286,704	0.02%
Onbekend	10	1	-90%	6,843	0.01%
Totaal	879	653	-26%	2,581,556	0.03%



Over sectoren: De sectoren Transport en Overig (die bestaat uit de sectoren Nutsbedrijven, Zorg & Welzijn, Delfstofwinning, Openbaar Bestuur en Onderwijs) hadden te maken met een stijging. In de andere sectoren is sprake van een daling. In de sectoren Horeca, gevolgd door Industrie en de Bouwsector vonden relatief gezien (afgezet tegen het totaal aantal bedrijven in de sector) de meeste faillissementen plaats.