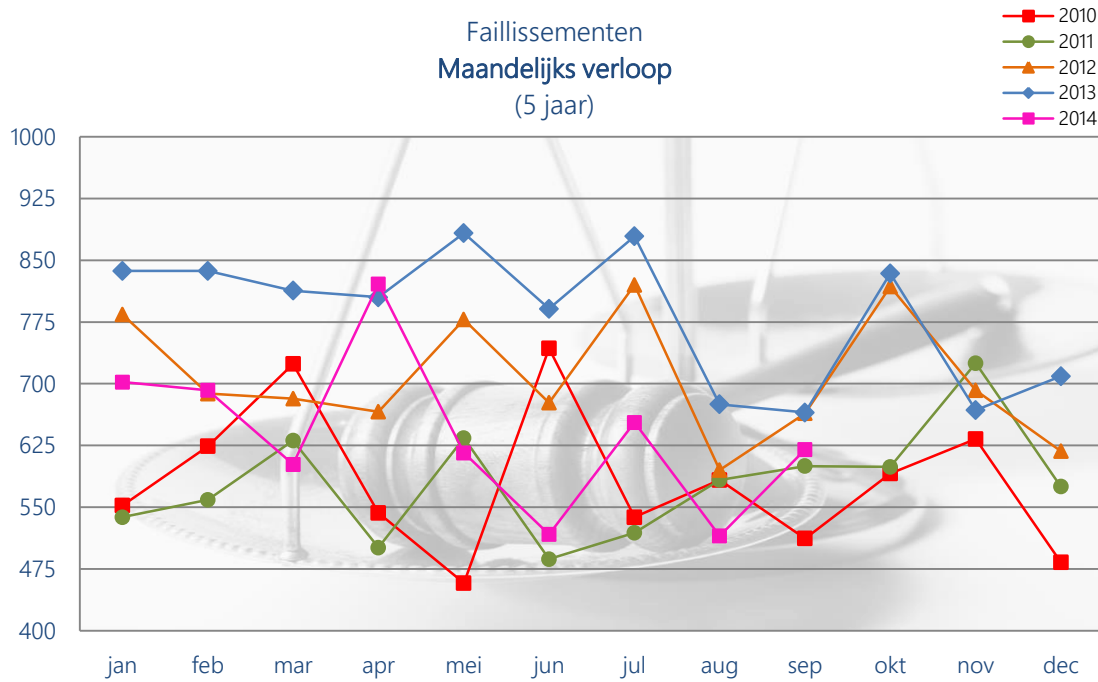


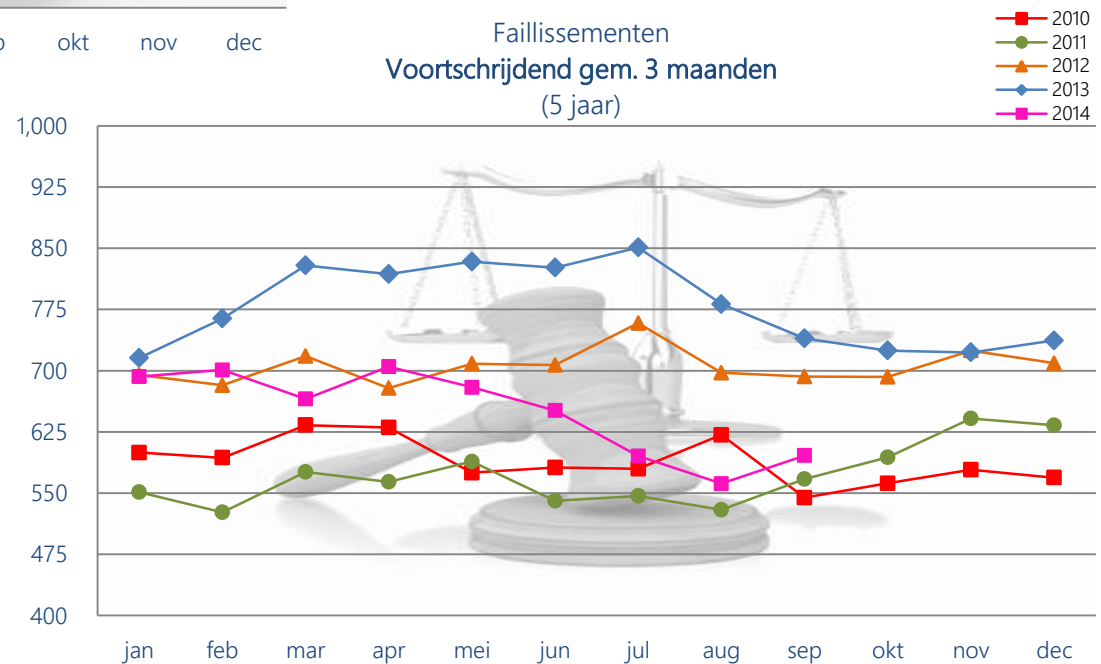
D&B Faillissementenstatistiek - September



Faillissementen
Maandelijks verloop
(5 jaar)



Faillissementen
Voortschrijdend gem. 3 maanden
(5 jaar)

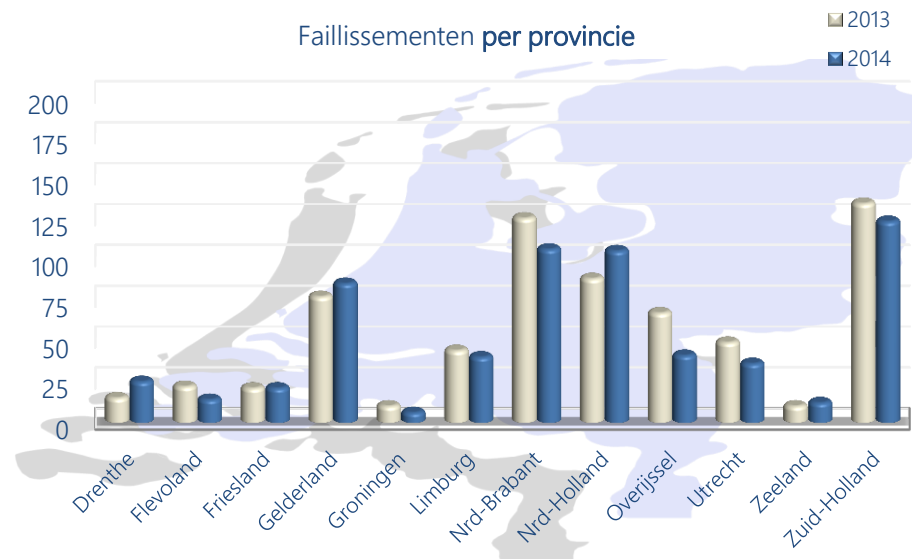


Samenvatting:

In september 2014 lag het aantal faillissementen 7% lager dan in dezelfde maand vorig jaar. En dat terwijl 2014 een extra uitspraakdag kende. Het totaal aantal faillissementen in september bedroeg 620.

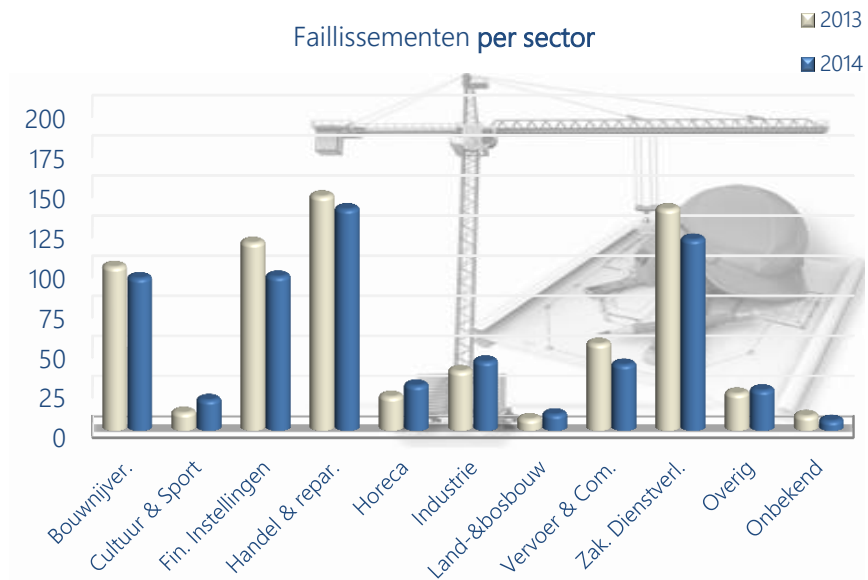
De dalende trend van het voortschrijdend gemiddelde over 3 maanden is voor het eerst sinds april weer licht gestegen.

September	2013	2014	%	Totaal #	%
Drenthe	15	25	67%	63,177	0.04%
Flevoland	22	14	-36%	54,164	0.03%
Friesland	21	21	0%	88,377	0.02%
Gelderland	77	85	10%	297,904	0.03%
Groningen	10	6	-40%	74,074	0.01%
Limburg	44	40	-9%	144,961	0.03%
Nrd-Brabant	125	106	-15%	379,863	0.03%
Nrd-Holland	88	105	19%	522,832	0.02%
Overijssel	67	41	-39%	151,583	0.03%
Utrecht	49	36	-27%	216,345	0.02%
Zeeland	10	12	20%	52,543	0.02%
Zuid-Holland	134	123	-8%	532,408	0.02%
Onbekend	3	6	100%	8,667	0.07%
Totaal	665	620	-7%	2,586,898	0.02%



Over provincies: Slechts vier provincies kenden een stijging in september: Drenthe, Zeeland, Noord-Holland en Gelderland. In de overige provincies is sprake van een daling in het aantal faillissementen. De verschillen tussen de provincies zijn groot, ontwikkelingen lopen uiteen van -40% tot +67%. De provincie Groningen kende de grootste daling in september. Relatief gezien (afgezet tegen het totaal aantal bedrijven in de provincie) vonden in de Provincie Drenthe de meeste faillissementen plaats.

September	2013	2014	%	Totaal #	%
Bouwnijver.	102	95	-7%	165,762	0.06%
Cultuur & Sport	11	19	73%	468,121	0.00%
Fin. Instellingen	117	96	-18%	453,409	0.02%
Handel & repar.	146	138	-5%	305,664	0.05%
Horeca	21	28	33%	61,635	0.05%
Industrie	37	43	16%	72,392	0.06%
Land-&bosbouw	7	10	43%	79,010	0.01%
Vervoer & Com.	54	41	-24%	145,513	0.03%
Zak. Dienstverl.	138	119	-14%	540,929	0.02%
Overig	23	25	9%	287,716	0.01%
Onbekend	9	6	-33%	6,747	0.09%
Totaal	665	620	-7%	2,586,898	0.02%



Over sectoren: De helft van de sectoren had te maken met een daling, de andere helft met een stijging. In de Bouw- en Industriesector vonden relatief gezien (afgezet tegen het totaal aantal bedrijven in de sector) de meeste faillissementen plaats.