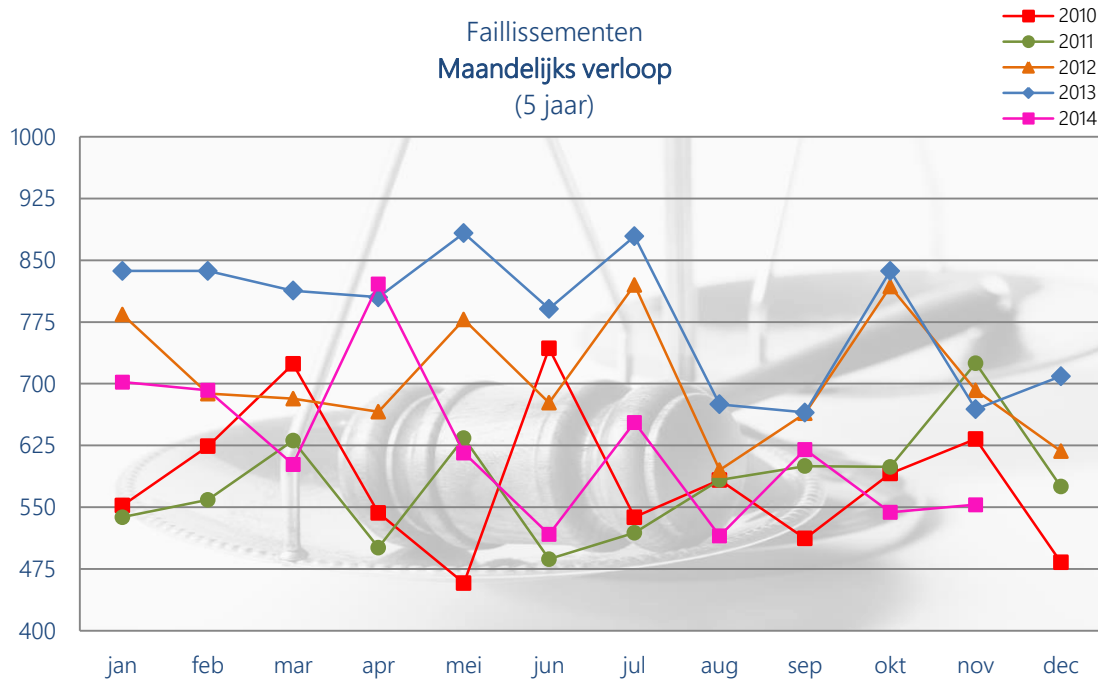


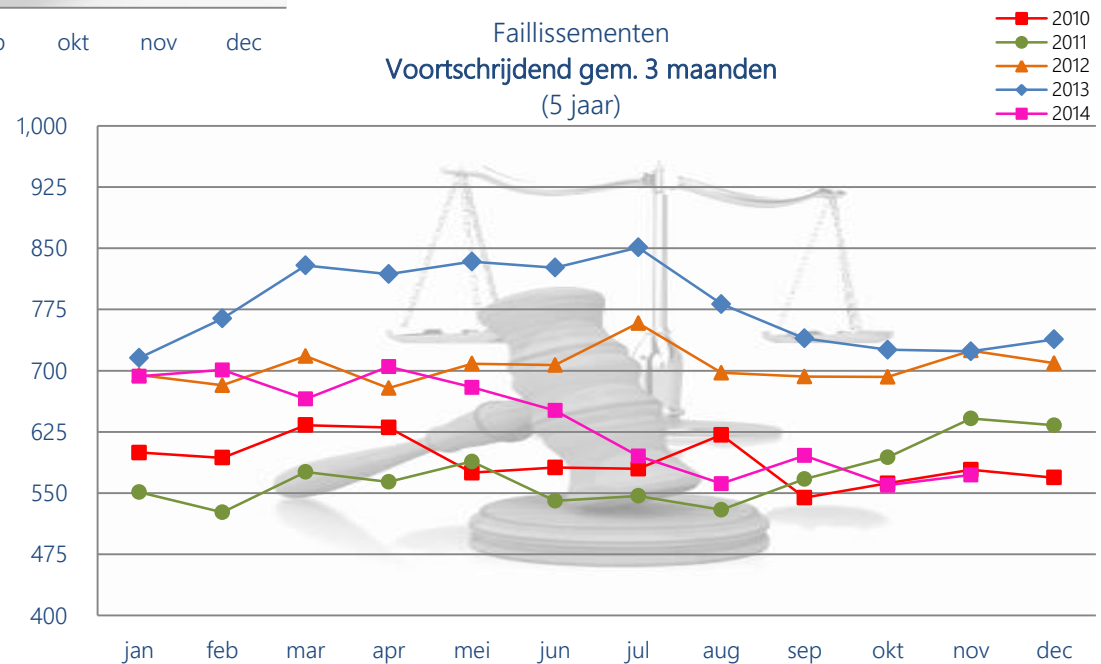
D&B Faillissementenstatistiek - November



Faillissementen
Maandelijks verloop
(5 jaar)



Faillissementen
Voortschrijdend gem. 3 maanden
(5 jaar)

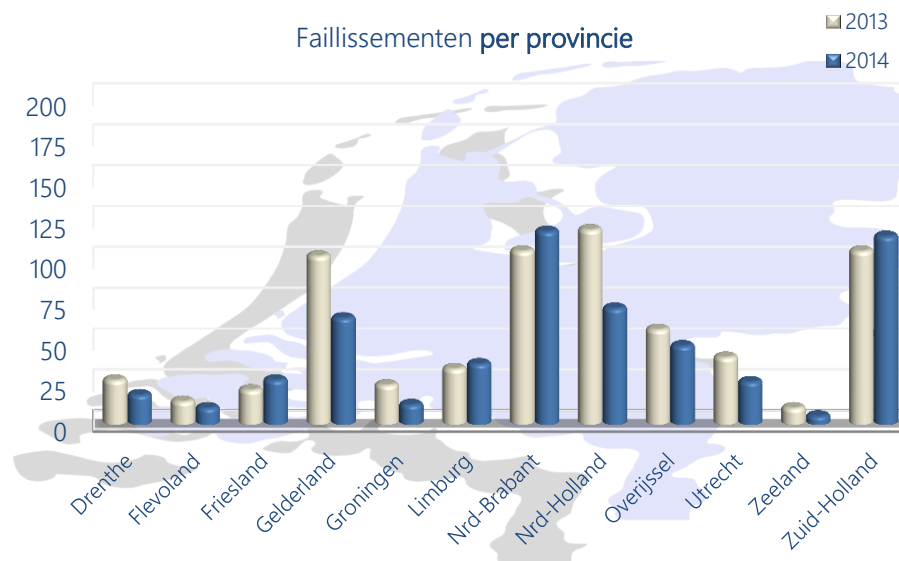


Samenvatting:

In november 2014 lag het aantal faillissementen 17% lager dan in dezelfde maand vorig jaar. Het totaal aantal faillissementen in november bedroeg 553.

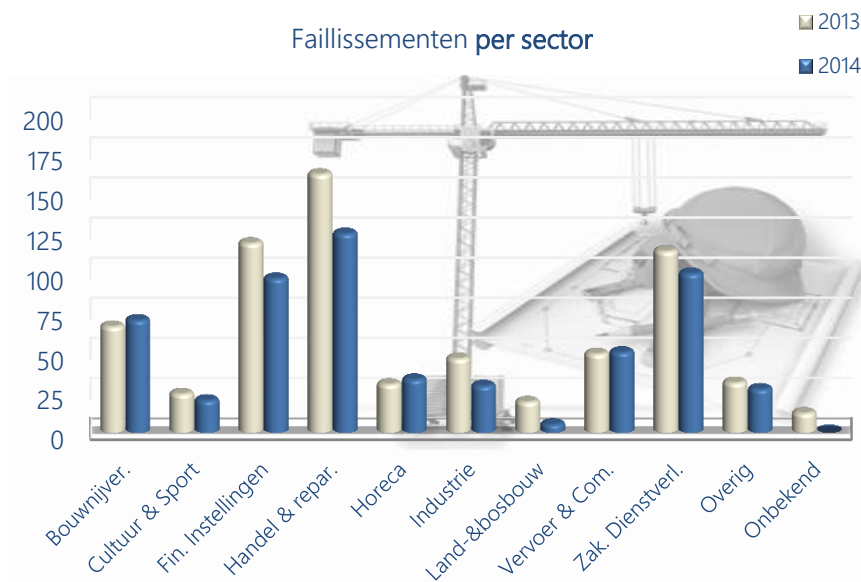
Het voortschrijdend gemiddelde over 3 maanden ligt onder dat van de voorgaande vier jaren.

November	2013	2014	%	Totaal #	%
Drenthe	27	18	● -33%	63,711	0.03%
Flevoland	14	10	● -29%	54,691	0.02%
Friesland	21	27	● +29%	89,157	0.03%
Gelderland	103	65	● -37%	300,352	0.02%
Groningen	24	12	● -50%	74,672	0.02%
Limburg	34	37	● +9%	145,994	0.03%
Nrd-Brabant	106	118	● +11%	382,734	0.03%
Nrd-Holland	119	71	● -40%	528,711	0.01%
Overijssel	58	48	● -17%	152,933	0.03%
Utrecht	41	26	● -37%	218,286	0.01%
Zeeland	10	5	● -50%	52,756	0.01%
Zuid-Holland	106	115	● +8%	537,811	0.02%
Onbekend	6	1	● -83%	8,666	0.01%
Totaal	669	553	● -17%	2,610,474	0.02%



Over provincies: Slechts vier provincies kenden een stijging in november: Friesland, Noord-Brabant, Limburg en Zuid-Holland. In de overige provincies is sprake van een daling in het aantal faillissementen. De verschillen tussen de provincies zijn groot, ontwikkelingen lopen uiteen van -50% tot +29%. De provincie Friesland kende de grootste stijging in november.

November	2013	2014	%	Totaal #	%
Bouwnijver.	66	70	● +6%	167,553	0.04%
Cultuur & Sport	24	20	● -17%	472,891	0.00%
Fin. Instellingen	118	96	● -19%	453,686	0.02%
Handel & repar.	161	124	● -23%	308,727	0.04%
Horeca	30	33	● +10%	62,237	0.05%
Industrie	46	29	● -37%	73,001	0.04%
Land-&bosbouw	19	5	● -74%	79,512	0.01%
Vervoer & Com.	49	50	● +2%	145,540	0.03%
Zak. Dienstverl.	113	99	● -12%	542,667	0.02%
Overig	31	27	● -13%	292,693	0.01%
Onbekend	12	0	● -100%	11,967	0.00%
Totaal	669	553	● -17%	2,610,474	0.02%



Over sectoren: De sectoren Bouw, Horeca en Transport hadden te maken met een stijging. De andere sectoren hadden te maken met een daling. De grootste daling vond plaats in de land en bosbouw en in de industrie. In de Horecasector vonden relatief gezien (afgezet tegen het totaal aantal bedrijven in de sector) de meeste faillissementen plaats.