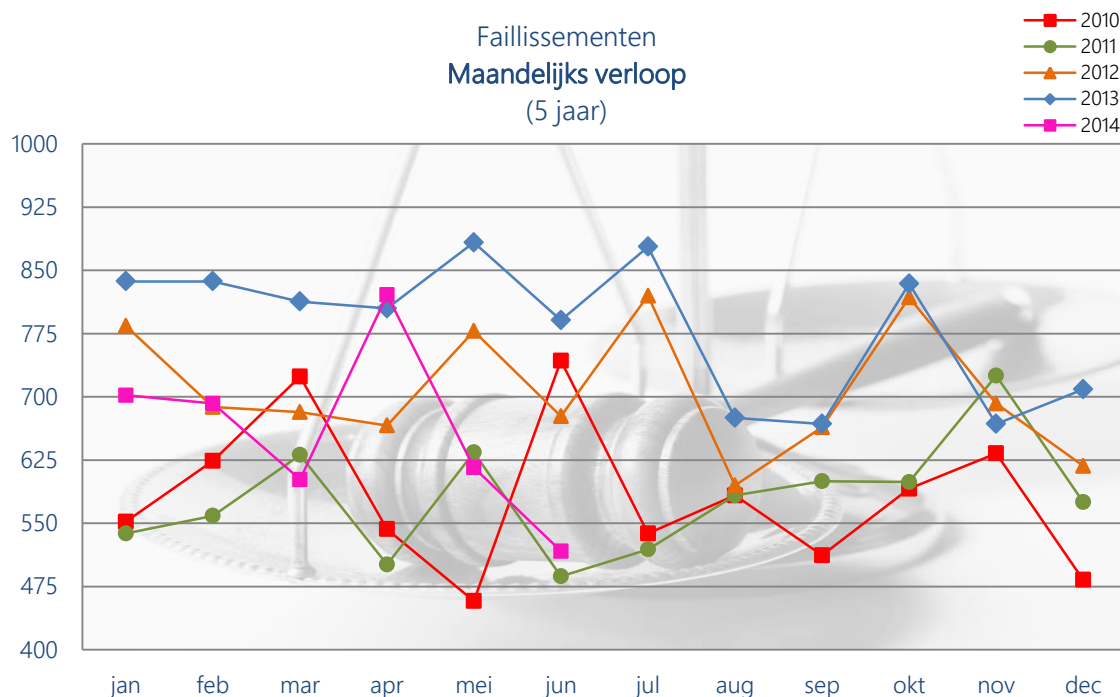


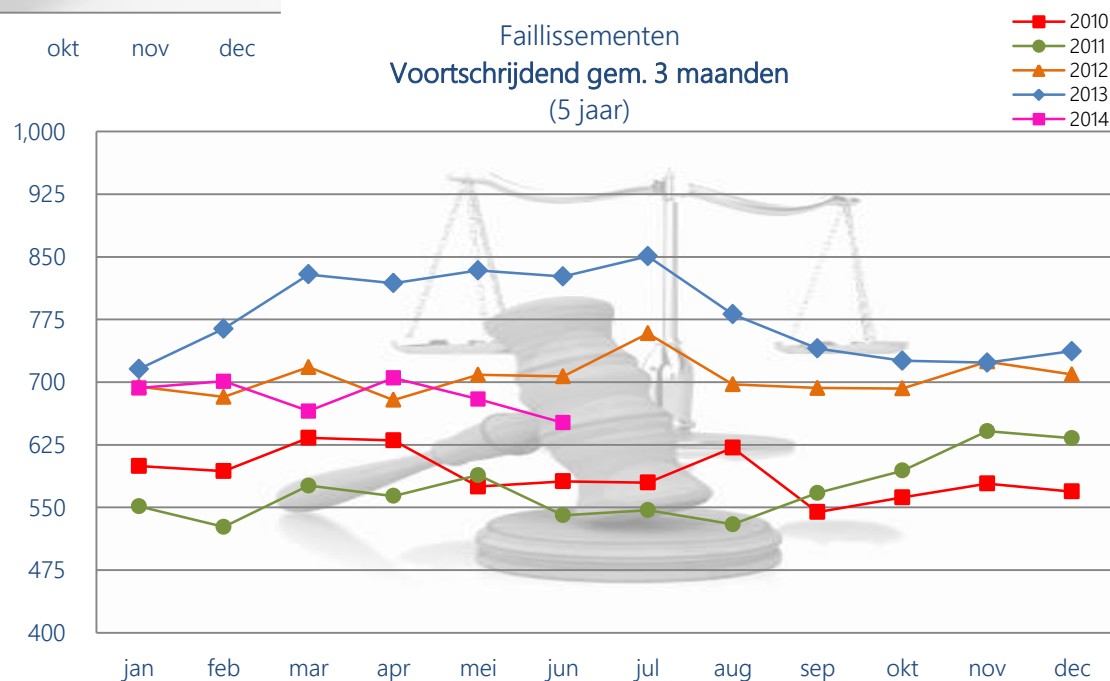
D&B Faillissementenstatistiek - 1e halfjaar 2013 vs 2014



Faillissementen
Maandlijks verloop
(5 jaar)



Faillissementen
Voortschrijdend gem. 3 maanden
(5 jaar)

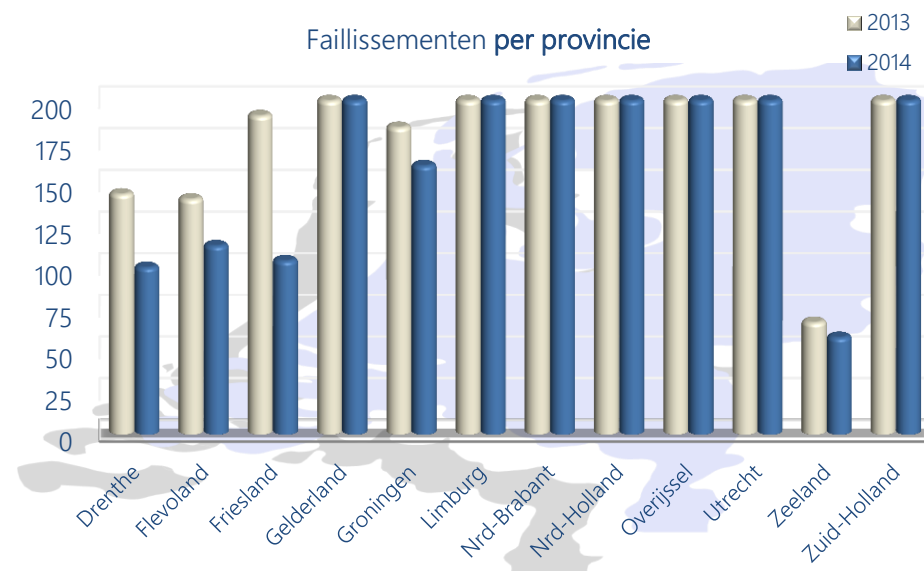


Samenvatting:

In het eerste halfjaar van 2014 lag het aantal faillissementen 20% lager dan in dezelfde periode vorig jaar. Het totaal aantal faillissementen in deze periode kwam daarmee op 3.950. Dit is beduidend minder dan in het eerste halfjaar van 2012 en 2013.

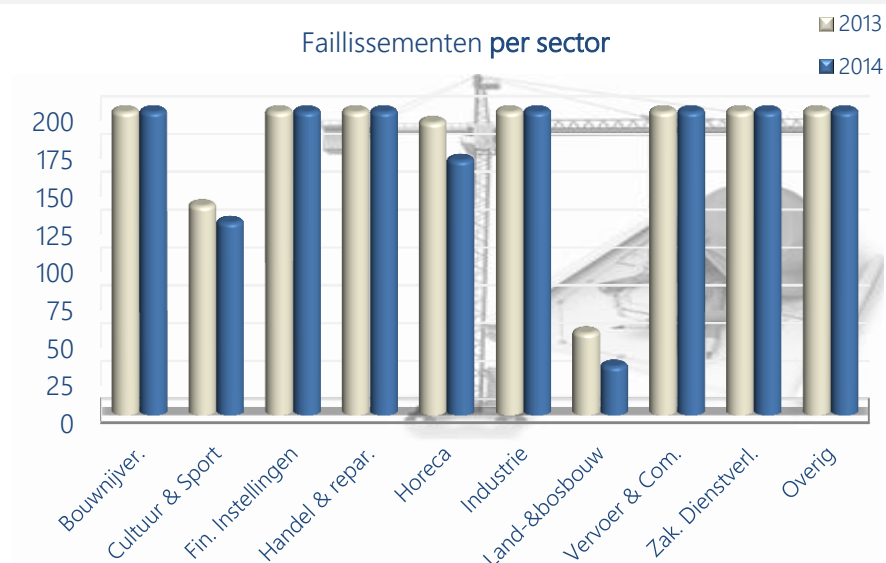
Ook het voortschrijdend gemiddelde over 3 maanden is wederom gedaald en ligt nu onder het niveau van 2012 en 2013.

Q1 + Q2	2013	2014	%	Totaal #	.%
Drenthe	144	100	● -31%	62,805	0.16%
Flevoland	141	113	● -20%	53,877	0.21%
Friesland	191	104	● -46%	87,900	0.12%
Gelderland	653	471	● -28%	295,722	0.16%
Groningen	184	161	● -13%	73,608	0.22%
Limburg	303	242	● -20%	144,279	0.17%
Nrd-Brabant	845	655	● -22%	377,756	0.17%
Nrd-Holland	783	648	● -17%	518,471	0.12%
Overijssel	444	351	● -21%	150,676	0.23%
Utrecht	323	260	● -20%	214,323	0.12%
Zeeland	67	58	● -13%	52,257	0.11%
Zuid-Holland	865	779	● -10%	528,728	0.15%
Onbekend	23	8	● -65%	8,580	0.09%
Totaal	4966	3950	● -20%	2,568,982	0.15%



Over provincies: In alle provincies is sprake van een daling in het aantal faillissementen. De verschillen tussen de provincies zijn groot, ontwikkelingen lopen uiteen van -10% tot -46%. De provincie Friesland kende de grootste daling in het eerste halfjaar. Relatief gezien (afgezet tegen het totaal aantal bedrijven in de provincie) vonden in de Provincies Overijssel, Groningen en Flevoland de meeste faillissementen plaats.

Q1 + Q2	2013	2014	%	Totaal #	.%
Bouwnijver.	804	467	● -42%	147,277	0.32%
Cultuur & Sport	138	127	● -8%	431,713	0.03%
Fin. Instellingen	859	662	● -23%	451,217	0.15%
Handel & repar.	967	818	● -15%	285,209	0.29%
Horeca	193	168	● -13%	60,945	0.28%
Industrie	381	291	● -24%	54,004	0.54%
Land-&bosbouw	54	32	● -41%	62,543	0.05%
Vervoer & Com.	377	254	● -33%	75,055	0.34%
Zak. Dienstverl.	973	710	● -27%	439,529	0.16%
Overig	220	421	● 91%	561,490	0.07%
Totaal	4966	3950	● -20%	2,568,982	0.15%



Over sectoren: In vrijwel alle sectoren is sprake van een daling. Alleen de sector overig had te maken met een stijging (die bestaat uit de sectoren Nutsbedrijven, Zorg & Welzijn, Delfstofwinning, Openbaar Bestuur, Onderwijs en Onbekend). De stijging zit vooral in onbekend. In de sector Industrie vonden relatief gezien (afgezet tegen het totaal aantal bedrijven in de sector) de meeste faillissementen plaats.