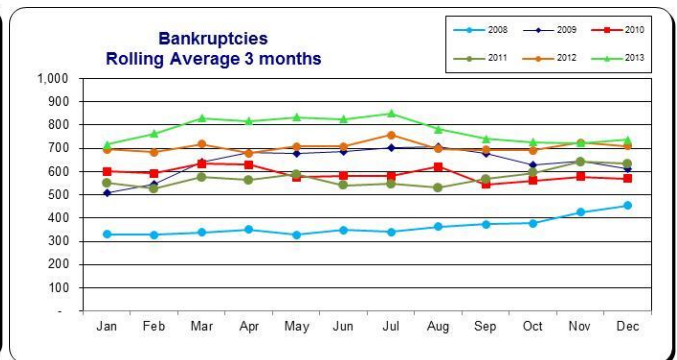
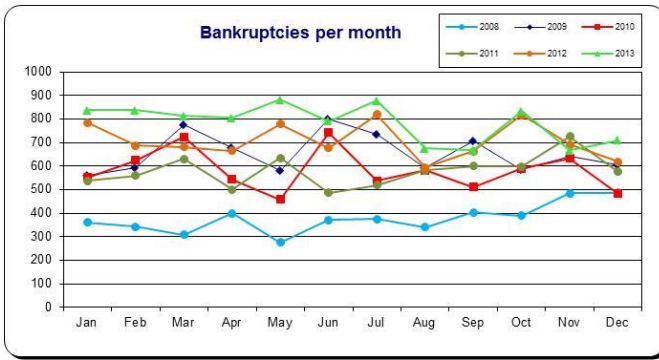


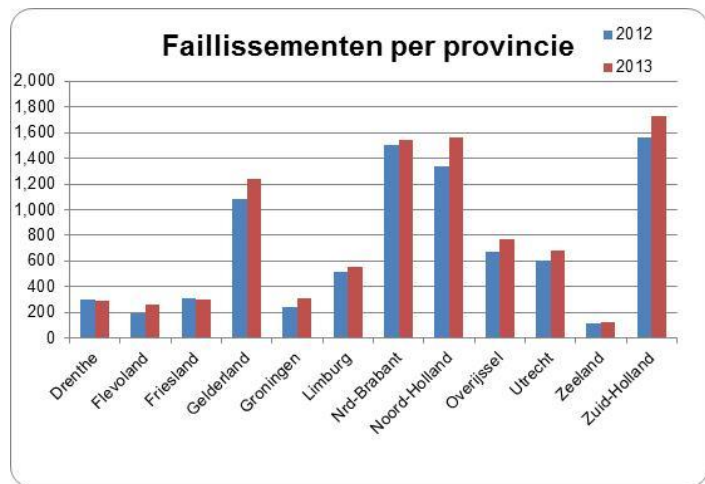
# D&B Faillissementen Statistiek

## - Totaal 2013 -



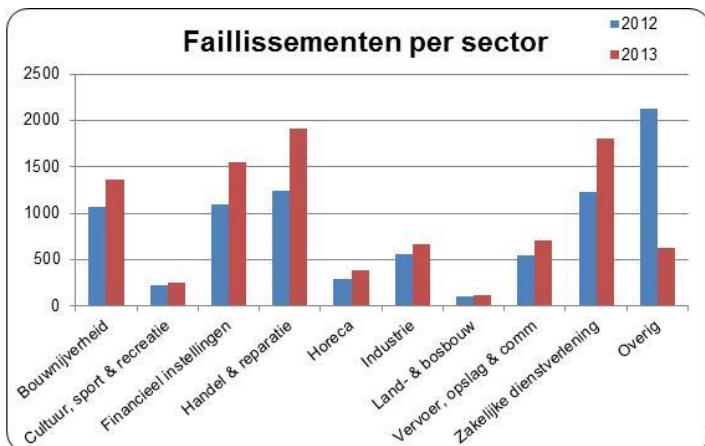
Over het hele jaar is aan het aantal faillissementen in 2013 met 11% gestegen ten opzichte van 2012. Het totaal aantal faillissementen in 2013 kwam daarmee op 9.398. In alle maanden, behalve november, waren er meer faillissementen dan in 2012. Het voortschrijdend gemiddelde over 3 maanden lag in 2013 lange tijd boven het niveau van 2012. In het vierde kwartaal van 2013 is het gemiddelde echter gezakt tot op het niveau van vorig jaar.

| Totaal        | 2012        | 2013        | %          | #                |              |
|---------------|-------------|-------------|------------|------------------|--------------|
| Drenthe       | 301         | 287         | -5%        | 61,661           | 0.47%        |
| Flevoland     | 197         | 261         | 32%        | 52,738           | 0.49%        |
| Friesland     | 310         | 298         | -4%        | 86,226           | 0.35%        |
| Gelderland    | 1,087       | 1,245       | 15%        | 289,441          | 0.43%        |
| Groningen     | 241         | 315         | 31%        | 71,980           | 0.44%        |
| Limburg       | 519         | 560         | 8%         | 141,674          | 0.40%        |
| Nrd-Brabant   | 1,508       | 1,548       | 3%         | 370,806          | 0.42%        |
| Noord-Holland | 1,339       | 1,559       | 16%        | 506,603          | 0.31%        |
| Overijssel    | 671         | 766         | 14%        | 147,188          | 0.52%        |
| Utrecht       | 608         | 685         | 13%        | 209,390          | 0.33%        |
| Zeeland       | 110         | 123         | 12%        | 51,488           | 0.24%        |
| Zuid-Holland  | 1,565       | 1,732       | 11%        | 517,542          | 0.33%        |
| Onbekend      | 26          | 19          | -27%       | 8,132            | 0.23%        |
| <b>Totaal</b> | <b>8482</b> | <b>9398</b> | <b>11%</b> | <b>2,514,869</b> | <b>0.37%</b> |



Alleen in de provincies Drenthe en Friesland was er sprake van een dalend aantal faillissementen ten opzichte van 2012. In Flevoland vond de grootste stijging plaats. In de provincie Overijssel vonden relatief gezien (afgezet tegen het totaal aantal bedrijven in de provincie) de meeste faillissementen plaats.

| Totaal                     | 2012        | 2013        | %          | #                |              |
|----------------------------|-------------|-------------|------------|------------------|--------------|
| Bouwnijverheid             | 1075        | 1369        | 27%        | 162,457          | 0.84%        |
| Cultuur, sport & recreatie | 225         | 245         | 9%         | 454,833          | 0.05%        |
| Financieel instellingen    | 1093        | 1547        | 42%        | 443,505          | 0.35%        |
| Handel & reparatie         | 1237        | 1917        | 55%        | 299,280          | 0.64%        |
| Horeca                     | 293         | 391         | 33%        | 59,583           | 0.66%        |
| Industrie                  | 554         | 672         | 21%        | 70,149           | 0.96%        |
| Land- & bosbouw            | 98          | 114         | 16%        | 77,149           | 0.15%        |
| Vervoer, opslag & comm     | 552         | 711         | 29%        | 141,021          | 0.50%        |
| Zakelijke dienstverlening  | 1224        | 1801        | 47%        | 524,447          | 0.34%        |
| Overig                     | 2131        | 631         | -70%       | 282,445          | 0.22%        |
| <b>Totaal</b>              | <b>8482</b> | <b>9398</b> | <b>11%</b> | <b>2,514,869</b> | <b>0.37%</b> |



Alleen in de sector Overig (die bestaat uit de sectoren Nutsbedrijven, Zorg & Welzijn, Delfstofwinning, Openbaar Bestuur en Onderwijs) vond alleen een daling plaats. Net als in 2012 kreeg de sector Zorg & Welzijn het dit jaar zwaar te verduren. In de sectoren Industrie en Bouw vonden relatief gezien (afgezet tegen het totaal aantal bedrijven in de sector) de meeste faillissementen plaats.